



浙江美大实业股份有限公司

2013 年度报告

公告编号：2014-014

2014 年 03 月

第一节 重要提示、目录和释义

本公司董事会、监事会及董事、监事、高级管理人员保证年度报告内容的真实、准确、完整，不存在虚假记载、误导性陈述或重大遗漏，并承担个别和连带的法律责任。

所有董事均已出席了审议本报告的董事会会议。

公司经本次董事会审议通过的利润分配预案为：以 2013 年 12 月 31 日的公司总股本为基数，向全体股东每 10 股派发现金红利 3.50 元（含税），送红股 0 股（含税），不以公积金转增股本。

公司负责人 夏志生、主管会计工作负责人王培飞及会计机构负责人(会计主管人员)杨晓婷声明：保证年度报告中财务报告的真实、准确、完整。

本报告中如有涉及未来的计划、业绩预测等方面的前瞻性陈述内容，均不构成本公司对任何投资者的实质承诺。投资者均应对此保持足够的风险认识，并应当理解计划、预测与承诺之间的差异，请投资者注意投资风险。

目 录

第一节 重要提示、目录和释义	2
第二节 公司简介	6
第三节 会计数据和财务指标摘要	8
第四节 董事会报告	10
第五节 重要事项	31
第六节 股份变动及股东情况	35
第七节 董事、监事、高级管理人员和员工情况	40
第八节 公司治理	48
第九节 内部控制	53
第十节 财务报告	55
第十一节 备查文件目录	148

释义

释义项	指	释义内容
《公司法》	指	《中华人民共和国公司法》
《证券法》	指	《中华人民共和国证券法》
《公司章程》	指	《浙江美大实业股份有限公司章程》
公司、浙江美大、美大实业	指	浙江美大实业股份有限公司
美大集团	指	美大集团有限公司
美大销售	指	浙江美大节能电器销售有限公司
美大电器	指	江苏美大电器有限公司
美大新能源	指	浙江美大新能源科技有限公司
上海巨哥	指	上海巨哥电子科技有限公司
会计师事务所、注册会计师	指	天健会计师事务所（特殊普通合伙）
保荐机构、保荐人	指	国信证券股份有限公司
元/万元	指	人民币元/万元
报告期	指	2013 年 1 月 1 日至 2013 年 12 月 31 日

重大风险提示

本公司请投资者认真阅读本年度报告全文，并特别注意本报告第四节“董事会报告”中“公司未来发展的展望”部分的阐述。

第二节 公司简介

一、公司信息

股票简称	浙江美大	股票代码	002677
股票上市证券交易所	深圳证券交易所		
公司的中文名称	浙江美大实业股份有限公司		
公司的中文简称	浙江美大		
公司的外文名称（如有）	Zhejiang Meida Industrial Co., Ltd.		
公司的外文名称缩写（如有）	Zhejiang Meida		
公司的法定代表人	夏志生		
注册地址	海宁市袁花镇谈桥 81 号（海宁市东西大道 60km）		
注册地址的邮政编码	314416		
办公地址	海宁市袁花镇谈桥 81 号（海宁市东西大道 60km）		
办公地址的邮政编码	314416		
公司网址	www.meida.com		
电子信箱	meida@meida.com		

二、联系人和联系方式

	董事会秘书	证券事务代表
姓名	夏兰	徐红
联系地址	海宁市袁花镇谈桥 81 号（海宁市东西大道 60km）	海宁市袁花镇谈桥 81 号（海宁市东西大道 60km）
电话	0573-87813679	0573-87812298
传真	0573-87813990	0573-87816161
电子信箱	xl@meida.com	xh@meida.com

三、信息披露及备置地点

公司选定的信息披露报纸的名称	证券时报、中国证券报、上海证券报、证券日报
登载年度报告的中国证监会指定网站的网址	http://www.cninfo.cn
公司年度报告备置地点	公司董事会办公室

四、注册变更情况

	注册登记日期	注册登记地点	企业法人营业执照 注册号	税务登记号码	组织机构代码
首次注册	2001 年 12 月 29 日	海宁市东西大道 60km	3304811007253	330451734520435	73452043-5
报告期末注册	2012 年 07 月 20 日	海宁市袁花镇谈桥 81 号（海宁市东西 大道 60km）	330481000082638	330451734520435	73452043-5
公司上市以来主营业务的变化情况（如有）	无变更				
历次控股股东的变更情况（如有）	无变更				

五、其他有关资料

公司聘请的会计师事务所

会计师事务所名称	天健会计师事务所（特殊普通合伙）
会计师事务所办公地址	杭州市西溪路 128 号新湖商务大厦 6-10F
签字会计师姓名	孙文军、李媛媛

公司聘请的报告期内履行持续督导职责的保荐机构

适用 不适用

保荐机构名称	保荐机构办公地址	保荐代表人姓名	持续督导期间
国信证券股份有限公司	深圳市红岭中路 1012 号国信大厦 20 层	国磊峰、许刚	2012 年 5 月 25 到 2014 年 12 月 31 日； 2014 年 1 月 10 日起，由徐巍先生接替国磊峰先生担任公司持续督导保荐代表人，期限至 2014 年 12 月 31 日止。

公司聘请的报告期内履行持续督导职责的财务顾问

适用 不适用

第三节 会计数据和财务指标摘要

一、主要会计数据和财务指标

公司是否因会计政策变更及会计差错更正等追溯调整或重述以前年度会计数据

是 否

	2013 年	2012 年	本年比上年增减(%)	2011 年
营业收入(元)	390,853,970.92	362,028,227.28	7.96%	350,995,414.75
归属于上市公司股东的净利润(元)	107,677,271.87	88,048,589.82	22.29%	80,827,971.64
归属于上市公司股东的扣除非经常性损益的净利润(元)	87,677,012.24	83,450,063.08	5.07%	74,656,087.04
经营活动产生的现金流量净额(元)	128,171,787.31	108,462,043.62	18.17%	79,466,559.22
基本每股收益(元/股)	0.54	0.49	10.2%	0.54
稀释每股收益(元/股)	0.54	0.49	10.2%	0.54
加权平均净资产收益率(%)	12.20%	13.92%	-1.72%	27.95%
	2013 年末	2012 年末	本年末比上年末增减(%)	2011 年末
总资产(元)	1,073,058,997.05	1,002,265,871.17	7.06%	459,928,089.13
归属于上市公司股东的净资产(元)	920,097,174.69	862,419,902.82	6.69%	328,061,313.00

二、境内外会计准则下会计数据差异

1、同时按照国际会计准则与按中国会计准则披露的财务报告中净利润和净资产差异情况

单位：元

	归属于上市公司股东的净利润		归属于上市公司股东的净资产	
	本期数	上期数	期末数	期初数
按中国会计准则	107,677,271.87	88,048,589.82	920,097,174.69	862,419,902.82
按国际会计准则调整的项目及金额				

2、同时按照境外会计准则与按中国会计准则披露的财务报告中净利润和净资产差异情况

单位：元

	归属于上市公司股东的净利润	归属于上市公司股东的净资产

	本期数	上期数	期末数	期初数
按中国会计准则	107,677,271.87	88,048,589.82	920,097,174.69	862,419,902.82
按境外会计准则调整的项目及金额				

3、境内外会计准则下会计数据差异原因说明

三、非经常性损益项目及金额

单位：元

项目	2013 年金额	2012 年金额	2011 年金额	说明
非流动资产处置损益（包括已计提资产减值准备的冲销部分）	-157,730.27	28,193.67	-15,232.10	
计入当期损益的政府补助（与企业业务密切相关，按照国家统一标准定额或定量享受的政府补助除外）	4,172,252.52	6,255,945.00	6,632,560.65	
委托他人投资或管理资产的损益	2,575,309.59			
除同公司正常经营业务相关的有效套期保值业务外，持有交易性金融资产、交易性金融负债产生的公允价值变动损益，以及处置交易性金融资产、交易性金融负债和可供出售金融资产取得的投资收益	4,765,534.24			
对外委托贷款取得的损益	13,267,815.11			
除上述各项之外的其他营业外收入和支出	-892,872.68	-240,462.07	1,137,832.78	
减：所得税影响额	3,730,048.88	1,445,149.86	1,583,276.73	
合计	20,000,259.63	4,598,526.74	6,171,884.60	--

对公司根据《公开发行证券的公司信息披露解释性公告第 1 号——非经常性损益》定义界定的非经常性损益项目，以及把《公开发行证券的公司信息披露解释性公告第 1 号——非经常性损益》中列举的非经常性损益项目界定为经常性损益的项目，应说明原因

适用 不适用

项目	涉及金额（元）	原因
水利建设基金	551,094.20	因系国家规定之税费，且其金额与正常经营业务存在直接关系，且不具特殊和偶发性，因此将其界定为经常性损益项目

第四节 董事会报告

一、概述

2013年，在中国经济形势呈现回升态势的大背景下，为抓住机遇迎接挑战，公司董事会将2013年定为“转型突破年”。在这一年里，公司始终坚持以集成灶行业的第一品牌打造厨电大行业的强势品牌为战略目标导向，紧紧把握行业走势和自身运营实际，继续以“深化改革、创业创新、转型发展”为根本，坚定不移地实施研发战略、产品战略、营销战略和人才战略。

在董事会的领导下，在经营班子和全体员工的群策群力共同努力下，通过优化内部管理，加快技术创新，优化产品结构，延长产品线、完善营销渠道、开拓多元化市场等措施，各方面均取得了较大的进步，特别是募投项目的着力实施和推进，使企业的硬实力有了进一步的提升，为企业未来发展奠定了扎实的基础；技术创新、新产品开发方面也得到了较好的发展，产品持续升级换代，并逐步向下游延长和扩充，成功开发了橱柜产品，向发展高端整体厨房迈出了铿锵有力的一步；市场网络和销售渠道建设方面，采取内外并举策略，积极开展多元化渠道建设，大力推进KA渠道、工程渠道、电商渠道、商用渠道以及海外市场的建设和开拓，取得了较好的成效，为未来市场的更大发展奠定良好基础；继续加大品牌建设，充分展示和提升美大品牌形象和市场影响力；积极开展行业规范建设，参与制订厨电等行业国家和行业标准，充分凸现行业龙头企业的作用和地位；同时，公司按照上市规则，高标准健全现代企业管理制度，完善企业法人治理结构，提升管理水平，保障了企业持续稳健的发展，并实现了业绩的增长。

报告期内，公司实现营业总收入39,085.40万元，较上年同期增长7.96%，实现利润总额12,795.19万元，实现归属于上市公司股东的净利润10,767.73万元，较上年同期增长22.29%

二、主营业务分析

1、概述

报告期内，公司继续致力于集成灶业务的经营和拓展，进一步提升自主创新能力，并向橱柜产品的设计、生产、销售和拓展电子商务领域的经营，实现了营业收入的稳步增长。公司目前主营业务为集成灶产品的研发、生产和销售。报告期内公司主营业务未发生重大变化。下表列示公司收入、成本、费用、研发投入、现金流变动情况。

项目	2013年度	2012年度	变动率	变动原因
营业收入	390,853,970.92	362,028,227.28	7.96%	增加产品品种，进一步拓展销售渠道
营业成本	180,969,547.36	170,795,845.51	5.96%	提升销量相应匹配增加
销售费用	49,346,621.89	48,324,738.81	2.11%	加大广告投入的同时，节约宣传费用
管理费用	62,073,700.90	52,221,449.63	18.87%	主要为加大研发投入
财务费用	-4,539,529.69	-7,858,782.06	-42.24%	本期暂时闲置资金用于投资，上期主要是存定期产生相应利息
研发投入	21,535,215.46	13,934,075.09	54.55%	新研发三个系列产品及部分产品升级改造
投资收益	20,608,658.94	0.00	100.00%	暂时闲置资金用于购买理财产品、发放委托贷款和集合理财计划
现金流量	-622,883,064.94	465,370,057.02	-233.85%	募投项目实施及暂时闲置资金用于投资

公司回顾总结前期披露的发展战略和经营计划在报告期内的进展情况

1.公司总体经营状况

报告期内，公司继续专注集成灶产业，以打造健康厨房为核心，走品牌之路，致力为消费者提供健康厨房环境。报告期公司实现营业总收入39,085.40万元，同比增长7.96%，归属于公司所有者的净利润为10,767.73万元，同比增长22.29%。

2.主要经营工作情况及分析

(1) 业务管理方面：公司遵循做一流精品理念，采取自行组织生产的生产模式，继续走自主创新的科技战略。拥有一支创新意识强的研发团队，共研发四个系列产品，满足消费者的需求。研发产品荣膺2013浙江省工业设计大赛铜奖和创意奖等殊荣。

(2) 市场营销方面：公司加大市场建设力度，新开发市场终端39家，并在全国各地开设33个生活体验馆，以展示产品形象，拓展电子商务经营渠道，进一步提升产品市场占有率。

(3) 人力资源方面：公司一直坚持以人为本，报告期内新增大专以上学历专业技术人才20人，同时加强内部培养，以培养复合型人才和专业岗位人员，不断提升员工综合技能。

(4) 募投项目建设方面：报告期公司募投项目建设持续推进，其中报告期新增年产集成灶10万台生产建设及5万台技术改造项目已实现效益2,931.60万元，研发及测试中心主体建筑施工已经完成，处于装修阶段。

公司实际经营业绩较曾公开披露过的本年度盈利预测低于或高于 20%以上的差异原因

适用 不适用

2、收入

说明

项目	2013年度	2012年度	同比增减
主营业务收入	390,186,278.62	360,411,451.18	8.26%
其它业务收入	667,692.30	1,616,776.10	-58.70%
营业收入合计	390,853,970.92	362,028,227.28	7.96%
主营业务成本	180,969,547.36	170,602,787.76	6.08%
其它业务成本	0.00	193,057.75	-100.00%
营业成本合计	180,969,547.36	170,795,845.51	5.96%

公司实物销售收入是否大于劳务收入

是 否

行业分类	项目	2013年	2012年	同比增减(%)
厨电行业	销售量	390,186,278.62	360,411,451.18	8.26%
	生产量	180,436,508.75	176,387,640.81	2.3%
	库存量	3,753,139.92	4,453,319.18	-15.72%

相关数据同比发生变动 30%以上的原因说明

适用 不适用

公司重大的在手订单情况

适用 不适用

公司报告期内产品或服务发生重大变化或调整有关情况

适用 不适用

公司主要销售客户情况

前五名客户合计销售金额（元）	28,721,201.60
前五名客户合计销售金额占年度销售总额比例（%）	7.35%

公司前 5 大客户资料

√ 适用 □ 不适用

序号	客户名称	销售额（元）	占年度销售总额比例（%）
1	长春市朝阳区丽美厨房用品经销部	7,183,931.62	1.84%
2	泉州美晨商贸有限公司	5,914,497.44	1.51%
3	成都美大厨具有限公司	5,854,410.26	1.5%
4	龙岩市大时代贸易有限公司	5,002,612.82	1.28%
5	重庆市恒儒电器有限公司	4,765,749.46	1.22%
合计	——	28,721,201.60	7.35%

3、成本

行业分类

单位：元

行业分类	项目	2013 年		2012 年		同比增减(%)
		金额	占营业成本比重(%)	金额	占营业成本比重(%)	
厨电行业	直接材料	149,396,311.87	82.55%	142,272,803.83	83.39%	5.01%
厨电行业	直接人工	15,237,437.63	8.42%	13,421,067.29	7.87%	13.53%
厨电行业	制造费用	16,335,797.87	9.03%	14,908,916.64	8.74%	9.57%
厨电行业	合计	180,969,547.36	100%	170,602,787.76	100%	6.08%

产品分类

单位：元

产品分类	项目	2013 年		2012 年		同比增减(%)
		金额	占营业成本比重(%)	金额	占营业成本比重(%)	
集成灶	直接材料	146,972,069.53	81.21%	142,272,803.83	83.39%	3.3%
集成灶	直接人工	15,094,559.03	8.34%	13,421,067.29	7.87%	12.47%
集成灶	制造费用	15,929,650.15	8.8%	14,908,916.64	8.74%	6.85%
集成灶	合计	177,996,278.71	98.36%	170,602,787.76	100%	4.33%
橱柜	直接材料	2,426,273.45	1.34%			100%
橱柜	直接人工	150,085.19	0.08%			100%
橱柜	制造费用	396,910.01	0.22%			100%

橱柜	合计	2,973,268.65	1.64%			100%
----	----	--------------	-------	--	--	------

说明

本公司集成灶产品同比数据波动增加4.33%，其中：人工工资较上年增加12.47%，主要系薪酬标准逐年调增。制造费用较上年增加6.85%，主要系报告期内购买设备增加相应折旧。

橱柜产品本报告期开始生产销售，无去年同期数据比较。

公司主要供应商情况

前五名供应商合计采购金额（元）	48,091,440.44
前五名供应商合计采购金额占年度采购总额比例（%）	24.94%

公司前 5 名供应商资料

√ 适用 □ 不适用

序号	供应商名称	采购额（元）	占年度采购总额比例（%）
1	杭州东升不锈钢有限公司	17,184,217.33	8.91%
2	浙江京东方显示技术有限公司	9,193,797.50	4.77%
3	宁波君旺贸易有限公司	8,887,919.85	4.61%
4	海宁市久生橡塑有限公司	6,467,920.63	3.35%
5	奉化市方桥三通厨具配件厂	6,357,585.13	3.3%
合计	—	48,091,440.44	24.94%

4、费用

费用项目	2013年度	2012年度	增减率
销售费用	49,346,621.89	48,324,738.81	2.11%
管理费用	62,073,700.90	52,221,449.63	18.87%
财务费用	-4,539,529.69	-7,858,782.06	-42.24%
所得税费用	20,274,585.71	17,319,539.17	17.06%

本年度财务费用较上期增加42.24%，主要系公司本期使用暂时闲置资金用于购买银行理财产品、集合理财计划和发放委托贷款，相应收益计入投资收益，而上期暂时闲置资金主要用于定期存款，相应利息收入变动较大。

5、研发支出

项目	2013年度	2012年度	增减比例
研发费用支出	21,535,215.46	13,934,075.09	54.55%
占期末净资产比例	2.34%	1.62%	0.72%
占营业收入的比例	5.51%	3.85%	1.66%

本年度研发投入较上期增加54.55%，主要系公司新研发四个系列产品及部分产品升级改造。

6、现金流

单位：元

项目	2013 年	2012 年	同比增减 (%)
经营活动现金流入小计	538,659,624.72	497,931,546.47	8.18%
经营活动现金流出小计	410,487,837.41	389,469,502.85	5.4%
经营活动产生的现金流量净额	128,171,787.31	108,462,043.62	18.17%
投资活动现金流入小计	820,744,339.29	88,936.93	922,738.62%
投资活动现金流出小计	1,521,798,022.94	91,490,923.53	1,563.33%
投资活动产生的现金流量净额	-701,053,683.65	-91,401,986.60	667%
筹资活动现金流入小计		456,560,000.00	-100%
筹资活动现金流出小计	50,000,000.00	8,250,000.00	506.06%
筹资活动产生的现金流量净额	-50,000,000.00	448,310,000.00	-111.15%
现金及现金等价物净增加额	-622,883,064.94	465,370,057.02	-233.85%

相关数据同比发生变动 30% 以上的原因说明

√ 适用 □ 不适用

1. 投资活动现金流入小计增加，主要系银行理财产品到期收回；
2. 投资活动现金流出小计增加，主要系购买银行理财产品，发放委托贷款和集合理财计划；
3. 筹资活动现金流入小计减少，系上期公司首发上市收到募集资金；
4. 筹资活动现金流出小计增加，系报告期对 2012 年度现金分红。

报告期内公司经营活动的现金流量与本年度净利润存在重大差异的原因说明

□ 适用 √ 不适用

三、主营业务构成情况

单位：元

	营业收入	营业成本	毛利率 (%)	营业收入比上年同期增减 (%)	营业成本比上年同期增减 (%)	毛利率比上年同期增减 (%)
分行业						
厨电行业	390,186,278.62	180,969,547.36	53.62%	8.26%	6.08%	0.96%
分产品						
集成灶	386,840,700.78	177,996,278.71	53.99%	7.33%	4.33%	1.32%
厨柜	3,345,577.84	2,973,268.65	11.13%	100%	100%	11.13%
分地区						
内销	390,186,278.62	180,969,547.36	53.62%	8.26%	6.08%	0.96%

公司主营业务数据统计口径在报告期发生调整的情况下，公司最近 1 年按报告期末口径调整后的主营业务数据

适用 不适用

四、资产、负债状况分析

1、资产项目重大变动情况

单位：元

	2013 年末		2012 年末		比重增减 (%)	重大变动说明
	金额	占总资产比例 (%)	金额	占总资产比例 (%)		
货币资金	64,366,686.38	6%	686,594,902.29	68.5%	-62.5%	系公司将暂时闲置的募集资金、自有资金用于购买理财、信托产品及发放委托贷款。
应收账款	2,667,946.54	0.25%	4,509,618.56	0.45%	-0.2%	系客户资金压力有所缓解，付款比较及时。
存货	31,254,603.40	2.91%	29,624,751.84	2.96%	-0.05%	
固定资产	195,516,906.43	18.22%	149,074,994.15	14.87%	3.35%	系公司募投项目部分完工转入固定资产所致。
在建工程	78,703,750.35	7.33%	61,298,001.42	6.12%	1.21%	
其他应收款	160,389,758.19	14.95%	163,199.85	0.02%	14.93%	系公司本期发放了 20,000.00 万元委托贷款，并已按期收回 4,000 万元。
其他流动资产	371,000,000.00	34.57%	0.00	0%	34.57%	系公司将暂时闲置的募集资金、流动资金购买了理财产品。
持有至到期投资	99,450,000.00	9.27%	0.00	0%	9.27%	系公司将暂时闲置的流动资金购买了集合理财产品。

2、负债项目重大变动情况

单位：元

	2013 年		2012 年		比重增减 (%)	重大变动说明
	金额	占总资产比例 (%)	金额	占总资产比例 (%)		
应付账款	38,345,549.58	3.57%	29,745,031.24	2.97%	0.6%	
其他非流动负债	3,474,056.20	0.32%	0.00	0%	0.32%	系收到政府基础设施补助费。

3、以公允价值计量的资产和负债

单位：元

项目	期初数	本期公允价值	计入权益的累	本期计提的减	本期购买金额	本期出售金额	期末数

		变动损益	计公允价值变	值			
			动				
金融资产							
上述合计	0.00	0.00	0.00	0.00	0.00	0.00	0.00
金融负债	0.00	0.00	0.00	0.00	0.00	0.00	0.00

报告期内公司主要资产计量属性是否发生重大变化

是 否

五、核心竞争力分析

公司作为集成灶行业的首创者和领军者，多年来坚持自主创新和潜心研究，致力于集成灶技术产品的研发和推广，推动了集成灶行业的兴起与发展。同时，公司在生产规模、技术研发、品牌、营销网络等方面积累了诸多的优势，有力的推动了企业持续稳健的发展，成为目前国内集成灶行业唯一登陆A股市场的上市公司。

报告期内，公司的核心竞争力主要体现在以下方面：

1、规模化、专业化生产优势

公司是目前国内最具规模化和专业化生产的集成灶制造企业，装备了集成灶行业第一条差速链总装流水线、喷涂自动化流水线；引进了德国通快集团制造的激光切割机、数控转塔冲床，在激光焊接领域居于领先地位的意大利 ABB 焊接机器人；拥有吸油烟风量风压试验仪、噪声检测仪、气相色谱仪、喷嘴流量测试仪、烟气分析仪、电安全性能综合测试仪、电脑配气装置、气密仪、燃气检测仪等国内一流的厨房电器检测设备和仪器。

2013 年，公司作为当地机器人示范基地，向台湾金丰等国际一流装备制造公司购置大批高端的全自动冲压设备、机械手及辅助设备，建立集成灶行业内首条自动总装流水线、冲压机械手自动线、自动连续模生产、自动冲压流水线、自动部装流水线，实现了跨线自动化生产，同时建造了国内首个集成灶整机全自动立体仓库，以及引入国内先进的信息化仓储管理系统，装备和制造水平在同行业中处于领先水平。

2、技术和研发优势

2003年，由公司自主研发和制造的第一台创新运用下排烟技术的集成灶产品成功问世，填补了集成灶领域空白。公司坚持“自主创新”的科技战略，建立了一支创新意识较强的研发队伍，研发团队被认定为海宁市重点创新团队。成立嘉兴市级技术研发中心，建立在线产品抽样测试室、燃烧、吸油烟性能实验室、消毒柜性能实验室、电磁兼容、电气性能实验室、空气性能实验室等六大试验室，拥有国际先进的专业研发和测试设备，为公司新技术新产品的研发，促进产品的升级换代提供了良好的基础保障。

公司掌握了集成灶产品的核心技术，拥有专利89项，其中国际PCT专利7项，发明专利11项，实用新型专利39项。公司以市场为导向，以科技为依托，开发了诸多新型产品，产品技术水平达到国内领先水平，被列入国家火炬计划项目，浙江省重点科技计划项目、省级新产品，多次获得国家、省、市级科技发明进步奖、技术与产品创新奖。此外，公司通过募投项目“研发及测试中心”的建设，将全面提高公司研发技术水平和技术创新能力，提高产品的性能和技术含量以及更新换代和多元化，不断的强化技术领先优势和提高行业检测水平。

3、质量优势

公司已建立了完备的质量管理控制体系，具有完整的产品试验、检验、测试等设施，先后通过了ISO9001质量管理体系认证、ISO14001环境管理体系认证，CCC产品认证、获得国家工业产品生产许可证及省级卫生许可证等。公司设有专门的产品测试中心和品质管理部门，对产品的测试、检验和产品质量进行严格的监督检查，保证产品质量安全。同时，公司在生产工艺技术、生产装备水平、生产过程控制、检验测试手段、清洁生产等方面都处于行业领先地位，为稳定和提高产品质量提供了强有力的保证。

2013年公司导入和实施了国际先进的卓越绩效质量管理模式，从领导、战略、顾客与市场、资源、过程管理、测量分析

与改进、经营结果等七大方面进行质量管控，大幅提升了企业质量管理水平，保障产品品质，并获得了海宁市市长质量奖。

4、品牌优势

公司倡导绿色环保的厨房生活理念，致力于成为现代健康厨房生活的引领者和中国集成灶行业领军品牌。在准确、清晰的定位以及领先的品牌策略下，通过长期的品牌推广和培育，“美大”品牌在集成灶行业具有了较高的知名度和美誉度，已成为集成灶行业的第一品牌。2012年，公司邀请著名影视红星张嘉译先生担任公司的品牌形象代言人，借助央视广告平台的强力推送，使公司的品牌影响力得到了进一步巩固和提升，并已成为厨电大行业的知名和强势品牌。

5、营销网络及售后服务优势

公司已建立覆盖全国范围的营销网络和服务体系，在全国已拥有800多个一级经销商（区域经销商）和2000多家营销终端，建立营销体验中心30多个，已进入了国美、苏宁、红星美凯龙等知名家居连锁卖场和家电商场。公司开拓和建立了工程渠道、电子商务渠道和天猫网美大官方旗舰店，并在马来西亚成功建立营销网点，为提升产品市场占有率，实现快速发展奠定了良好的基础。

公司建立了一支业务素质高、执行力强的营销队伍和市场精英团队，对市场进行统一管理和督导，确保目标的达成和实现；区域经销商均配备了足够的专业安装、售后服务人员，配备足够数量的维修工程师及客户服务代表。公司负责对售后服务人员进行培训，经公司培训考核合格后方可持证上岗，为消费者提供完善、便捷的售后服务，使消费者可以更加放心地购买和使用美大产品。为加强对全国范围内售后服务的监督和管理，公司设立了售后服务400免费热线，为消费者提供专业和周到的服务。

六、投资状况分析

1、对外股权投资情况

(1) 对外投资情况

对外投资情况		
报告期投资额（元）	上年同期投资额（元）	变动幅度（%）
57,757,002.42	57,757,002.42	0%
被投资公司情况		
公司名称	主要业务	上市公司占被投资公司权益比例（%）
江苏美大电器有限公司	家用厨房电器、集成灶生产制造	100%
浙江美大节能电器销售有限公司	家用厨房电器、集成灶销售	100%

(2) 持有金融企业股权情况

公司名称	公司类别	最初投资成本（元）	期初持股数量（股）	期初持股比例（%）	期末持股数量（股）	期末持股比例（%）	期末账面价值（元）	报告期损益（元）	会计核算科目	股份来源
合计		0.00	0	--	0	--	0.00	0.00	--	--

(3) 证券投资情况

证券品种	证券代码	证券简称	最初投资	期初持股	期初持股	期末持股	期末持股	期末账面	报告期损	会计核算	股份来源
------	------	------	------	------	------	------	------	------	------	------	------

			成本(元)	数量(股)	比例(%)	数量(股)	比例(%)	值(元)	益(元)	科目	
合计			0.00	0	--	0	--	0.00	0.00	--	--
证券投资审批董事会公告披露日期											
证券投资审批股东会公告披露日期(如有)											

持有其他上市公司股权情况的说明

适用 不适用

2、委托理财、衍生品投资和委托贷款情况

(1) 委托理财情况

单位：万元

受托人名称	关联关系	是否关联交易	产品类型	委托理财金额	起始日期	终止日期	报酬确定方式	本期实际收回本金金额	计提减值准备金额(如有)	预计收益	报告期实际损益金额
中国农业银行股份有限公司海宁支行	非关联方	否	保本保证收益型	5,800	2013年04月27日	2013年06月03日	保本浮动收益	5,800		23.51	23.52
中国工商银行股份有限公司海宁支行	非关联方	否	保本保证收益型	5,800	2013年06月05日	2013年07月15日	保本浮动收益	5,800		26.71	26.71
中国工商银行股份有限公司海宁支行	非关联方	否	保本保证收益型	7,000	2013年06月18日	2013年06月27日	保本浮动收益	7,000		5.18	5.18
中国建设银行股份有限公司海宁支行	非关联方	否	保本保证收益型	2,000	2013年06月18日	2013年07月23日	保本浮动收益	2,000		9.59	9.59
中国农业银行股份有限公司海宁支行	非关联方	否	保本保证收益型	6,500	2013年06月18日	2013年07月26日	保本浮动收益	6,500		27.07	27.07
中国工商银行股份有限公司海宁支行	非关联方	否	保本保证收益型	7,000	2013年07月01日	2013年09月23日	保本浮动收益	7,000		73.35	73.35

中国工商银行股份有限公司海宁支行	非关联方	否	保本保证收益型	5,800	2013年07月19日	2013年10月08日	保本浮动收益	5,800		59.94	59.94
中国工商银行股份有限公司海宁支行	非关联方	否	保本保证收益型	7,000	2013年07月30日	2013年10月23日	保本浮动收益	7,000		80.81	80.81
中国农业银行股份有限公司海宁支行	非关联方	否	保本保证收益型	1,000	2013年08月26日	2013年11月12日	保本浮动收益	1,000		8.98	8.98
中国农业银行股份有限公司海宁支行	非关联方	否	保本浮动收益型	7,000	2013年09月29日	2013年11月06日	保本浮动收益	7,000		34.25	34.25
中国工商银行股份有限公司海宁支行	非关联方	否	保本浮动收益型	5,800	2013年10月14日	2013年11月25日	保本浮动收益	5,800		32.8	32.8
中国工商银行股份有限公司海宁支行	非关联方	否	保本浮动收益型	7,000	2013年10月31日	2013年12月16日	保本浮动收益	7,000		43.27	43.27
中国农业银行股份有限公司海宁支行	非关联方	否	保本浮动收益型	6,200	2013年11月12日	2013年12月20日	保本浮动收益	6,200		28.4	28.4
中国工商银行股份有限公司海宁支行	非关联方	否	非保本浮动收益型	2,000	2013年08月23日	2013年11月20日	非保本浮动收益	2,000		22.68	22.68
中国农业银行股份有限公司海宁支行	非关联方	否	保本浮动收益型	5,000	2013年12月24日	2014年01月24日	保本浮动收益			26.33	
中国农业银行股份有限公司海宁支行	非关联方	否	保本浮动收益型	5,000	2013年12月24日	2014年01月24日	保本浮动收益			26.33	
中国工商	非关联方	否	保本浮动	5,300	2013年	2014年	保本浮动			41.53	

银行股份有限公司 海宁支行			收益型		11月29日	01月22日	收益				
中国工商银行股份有限公司 海宁支行	非关联方	否	保本浮动收益型	4,800	2013年11月29日	2014年02月12日	保本浮动收益			52.97	
中国工商银行股份有限公司 海宁支行	非关联方	否	保本浮动收益型	7,000	2013年12月23日	2014年02月24日	保本浮动收益			73.64	
中国工商银行股份有限公司 海宁支行	非关联方	否	保本浮动收益型	10,000	2013年12月25日	2014年03月20日	保本浮动收益			149.62	
浙商证券股份有限公司	非关联方	否	定向资产管理计划	4,800	2013年01月29日	2014年07月29日	浮动收益			612	165.12
浙商证券股份有限公司	非关联方	否	定向资产管理计划	3,000	2013年03月18日	2014年09月18日	浮动收益			382.5	147.41
浙商证券股份有限公司	非关联方	否	定向资产管理计划	2,145	2013年08月21日	2015年02月21日	浮动收益			290.4	
合计				122,945	--	--	--	75,900	0	2,131.86	789.08
委托理财资金来源	公司暂时闲置的自有资金和募集资金。										
逾期未收回的本金和收益累计金额	0										
涉诉情况（如适用）	不适用										
委托理财审批董事会公告披露日期（如有）	2013年02月28日、2013年8月21日、2013年12月20日										
委托理财审批股东会公告披露日期（如有）	2013年03月15日										

（2）衍生品投资情况

单位：万元

衍生品投资操作方名称	关联关系	是否关联交易	衍生品投资类型	衍生品投资初始投资金额	起始日期	终止日期	期初投资金额	计提减值准备金额（如有）	期末投资金额	期末投资金额占公司报告期末净资产	报告期实际损益金额

										比例 (%)	
合计	0	--	--	0	0	0	0	0	0	0%	0
衍生品投资资金来源	无										
涉诉情况（如适用）	无										
衍生品投资审批董事会公告披露日期（如有）	无										
衍生品投资审批股东会公告披露日期（如有）	无										
报告期衍生品持仓的风险分析及控制措施说明（包括但不限于市场风险、流动性风险、信用风险、操作风险、法律风险等）	无										
已投资衍生品报告期内市场价格或产品公允价值变动的情况，对衍生品公允价值的分析应披露具体使用的方法及相关假设与参数的设定	无										
独立董事对公司衍生品投资及风险控制情况的专项意见	无										

（3）委托贷款情况

贷款对象	是否关联方	贷款金额	贷款利率	担保人或抵押物	贷款对象资金用途
海宁连杭现代服务业综合开发有限公司	否	8,000 ^注	9%	海宁连杭发展集团有限公司	用于经营性周转
海宁市交通投资集团有限公司	否	8,000	9.2%	海宁市尖山新区开发有限公司	用于补充交通道路基础设施建设
合计	--	16,000	--	--	--
展期、逾期或诉讼事项（如有）	无				
展期、逾期或诉讼事项等风险的应对措施（如有）	无				
委托贷款审批董事会公告披露日期（如有）	2013年02月28日				
委托贷款审批股东会公告披露日期（如有）	2013年03月15日				

注：海宁连杭现代服务业综合开发有限公司委托贷款总额 12,000 万元，报告期已按期收回 4,000 万元。

3、募集资金使用情况

(1) 募集资金总体使用情况

单位：万元

募集资金总额	44,631
报告期投入募集资金总额	9,816.68
已累计投入募集资金总额	28,303.69
报告期内变更用途的募集资金总额	0
累计变更用途的募集资金总额	0
累计变更用途的募集资金总额比例 (%)	0%
募集资金总体使用情况说明	
<p>本公司以前年度已使用募集资金 18,487.01 万元，以前年度收到的银行存款利息扣除银行手续费等的净额为 632.57 万元；2013 年度实际使用募集资金 9,816.68 万元，2013 年度收到的银行存款利息扣除银行手续费等的净额为 334.30 万元，使用闲置募集资金购买银行理财产品收到的收益为 453.87 万元，累计已使用募集资金 28,303.69 万元，累计收到的银行存款利息扣除银行手续费等的净额和理财产品产生的收益为 1,420.74 万元。</p> <p>截至 2013 年 12 月 31 日，募集资金余额为人民币 17,748.05 万元（包括累计收到的银行存款利息扣除银行手续费等的净额和理财产品产生的收益），其中存放募集资金专户金额 448.05 万元，未到期银行理财产品 17,300.00 万元。</p>	

(2) 募集资金承诺项目情况

单位：万元

承诺投资项目和超募资金投向	是否已变更项目(含部分变更)	募集资金承诺投资总额	调整后投资总额(1)	本报告期投入金额	截至期末累计投入金额(2)	截至期末投资进度(%) (3)=(2)/(1)	项目达到预定可使用状态日期	本报告期实现的效益	是否达到预计效益	项目可行性是否发生重大变化
承诺投资项目										
1.新增年产集成灶 10 万台生产建设及 5 万台技术改造项目	否	29,966	29,966	6,064.12	11,580.35	38.64%	2014 年 05 月 01 日	2,931.6	否	否
2.营销网络建设项目	否	10,023	10,023	1,093.43	7,063.21	70.47%	2014 年 05 月 01 日	443.02	否	否
3.研发及测试中心项目	否	10,026	10,026	2,659.13	9,660.13	96.35%	2014 年 05 月 01 日			否
承诺投资项目小计	--	50,015	50,015	9,816.68	28,303.69	--	--	3,374.62	--	--
超募资金投向										
合计	--	50,015	50,015	9,816.68	28,303.69	--	--	3,374.62	--	--
未达到计划进度或预计收益的情况和原因	1.新增年产集成灶 10 万台生产建设及 5 万台技术改造项目期末累计投入占项目预算金额的 38.64%，未达计划资金投入进度，主要系（1）随着技术革新，出现了可以替代原定设备的新设备，该等设备									

(分具体项目)	<p>价格较之前预计的设备价格低，在满足生产能力的同时，生产效率进一步提高，因此公司在设备购置方面节约了较多资金；(2) 新增年产集成灶 10 万台生产建设项目因土地指标限制、项目施工许可手续办理较预期晚，导致施工进度未达计划时间，相应资金投入较计划延期。新增年产集成灶 10 万台生产建设及 5 万台技术改造项目本年度实现效益 2,931.60 万元，未达预计年收益。主要系该项目截至期末仅完成 5 万台技术改造项目。新增年产集成灶 10 万台生产建设项目虽然主体厂房已达预定可使用状态，但还未正式开展生产，并未产生效益。</p> <p>2.营销网络建设项目本年度实现效益 443.02 万元，未达预计年收益。主要系营销网络项目尚有一部分产品体验中心还未建设。已购置的路演车辆和已完成的产品体验中心虽对本期的销售增长产生了一定的促进作用，但由于建设时间尚短，效益尚未真正体现。</p> <p>3.研发及测试中心项目期末资金投入进度已达到承诺投资总额 96.35%，较计划资金投入进度快，但实际该项目仍处于装修阶段，且设备也尚未购置，主要系研发大楼设计变更导致原有工程建设费用较预计增加。</p>
项目可行性发生重大变化的情况说明	无
超募资金的金额、用途及使用进展情况	不适用
募集资金投资项目实施地点变更情况	不适用
募集资金投资项目实施方式调整情况	<p>适用</p> <p>以前年度发生</p> <p>2012 年 6 月 15 日，经公司第一届董事会第十一次会议审议批准，公司对营销网络建设项目实施方案具体内容进行了调整：原拟投入产品体验展示中心 5,539.60 万元，现变更为 3,539.60 万元；原拟投入路演车辆 1,750.00 万元，现变更为 3,750.00 万元；原拟投入营销信息系统建设 1,133.58 万元，现变更为 733.58 万元；原拟投入流动资金 1,600.00 万元（用于营销费用等），现变更为 2,000.00 万元。</p>
募集资金投资项目先期投入及置换情况	<p>适用</p> <p>经 2012 年 10 月 18 日召开的第一届董事会第十三次会议审议批准，公司于 2012 年 12 月 17 日以募集资金置换先期已投入募集资金投资项目的自筹资金共计 10,825.37 万元。</p>
用闲置募集资金暂时补充流动资金情况	不适用
项目实施出现募集资金结余的金额及原因	不适用
尚未使用的募集资金用途及去向	<p>1) 按照承诺投入募集资金项目；2) 其他用途：2013 年 3 月 15 日，经公司 2013 年第一届临时股东大会审议批准，在确保不影响募集资金项目建设和募集资金使用的情况下，公司拟使用闲置募集资金购买安全性高、流动性好的保本型商业银行理财产品，最高购买额度不超过人民币 2.3 亿元，授权办理期限为 2013 年 2 月 28 日至 2014 年 2 月 28 日。截至 2013 年 12 月 31 日，累计使用闲置募集资金循环购买银行理财产品 91,200.00 万元，未到期银行理财产品 17,300.00 元，累计收益 453.87 万元。</p>

募集资金使用及披露中存在的问题或其他情况	无
----------------------	---

(3) 募集资金变更项目情况

单位：万元

变更后的项目	对应的原承诺项目	变更后项目拟投入募集资金总额(1)	本报告期实际投入金额	截至期末实际累计投入金额(2)	截至期末投资进度(%) (3)=(2)/(1)	项目达到预定可使用状态日期	本报告期实现的效益	是否达到预计效益	变更后的项目可行性是否发生重大变化
合计	--	0	0	0	--	--	0	--	--
变更原因、决策程序及信息披露情况说明(分具体项目)			无						

4、主要子公司、参股公司分析

主要子公司、参股公司情况

单位：元

公司名称	公司类型	所处行业	主要产品或服务	注册资本	总资产	净资产	营业收入	营业利润	净利润
江苏美大电器有限公司	子公司	厨电行业	集成灶生产制造	40,000,000.00	135,902,279.63	118,353,711.41	82,971,810.76	33,792,213.99	26,938,917.77
浙江美大节能电器销售有限公司	子公司	厨电行业	集成灶销售	5,000,000.00	68,578,776.16	14,734,913.06	390,148,350.85	2,958,345.62	1,903,138.17

主要子公司、参股公司情况说明

报告期内无可能对公司合并经营业绩造成重大影响，也未产生可能会对公司未来业绩造成重大影响的情况。

报告期内取得和处置子公司的情况

适用 不适用

5、非募集资金投资的重大项目情况

单位：万元

项目名称	计划投资总额	本报告期投入金额	截至报告期末累计实际投入金额	项目进度	项目收益情况
合计	0	0	0	--	--

七、公司控制的特殊目的主体情况

无

八、公司未来发展的展望

（一）、行业面临的市场竞争格局及发展趋势

1. 行业发展趋势和特点

截至2013年底，我国城镇化率已突破53.7%，预计到2020年，我国城镇化率将超过60%。城镇化及新农村建设为厨电行业提供了新一轮持续、快速发展的契机及广阔的市场空间。

2013年烟灶工业企业销售额约180亿元左右，同比2012年增长约14.6%。其中，吸油烟机工业企业销售额超过110亿元，对比去年增长接近15%；灶具销售额超过70亿元，对比2012年同期接近约6.3%。在平均价格上，按照工业企业出货价计算，烟机供货均价对比2012年提升约7%，灶具价格提升幅度约5.3%。

厨电行业2013年整体产业竞争力和盈利能力得到显著改善，这是由于中国经济形势呈现回升态势，受国家一系列刺激性政策推动，厨电行业实现了超十的稳健增长，从市场层面来看，油烟机、燃气灶零售量、零售额均分别同比有增长。

目前，中国的厨电市场已经出现了“两极化”的趋势：一方面是中低端产品同质化严重；另一方面一些中高端产品在市场上出现供不应求的现象。可以预见，在新的能效标准出台和实施后无疑将淘汰20%左右的产品，未来国内厨电市场竞争的高端化趋势将进一步得到提升。

2. 公司行业地位

2013年，公司集成灶主营业务继续保持着增长态势，市场地位得到进一步巩固，国内集成灶产量和销量均排同行业第一位（根据中怡康数据）。集成灶市场的行业集中度进一步提高，包括公司在内的第一梯队厂商占据了三分之二以上的市场份额。公司在国内厨电细分行业已牢固确立起龙头厂商的地位，有高度的行业品牌知名度和影响力。

3. 公司存在的主要优势和困难

公司通过近几年的不断投入和发展，已在研发、技术、市场、规模和品牌影响力等方面逐渐形成了公司的核心竞争力，在新产品、产能、市场覆盖、客户粘性等方面具有较强的竞争优势，保持自身在行业内的相对领先地位，综合竞争能力和盈利能力处于同行业前列。在做大做强目前主营业务的同时，公司也积极培育和发展新项目，同时也关注相关符合自身发展战略的产业并购整合机会，但新项目的培育过程相对较长，需要研发、市场、人才等各个要素的长期投入，重组并购同样也会面临有效整合和持续良性发展的挑战，以上这些困难是公司在未来发展中将持续面对的主要困难。

（二）、公司未来发展战略及2014年度经营规划

1. 公司的长期发展战略

本公司是国内最早从事集成灶研发、生产、销售的企业，经过十多年的发展已经成长为国内居领先地位的集研发、技术、生产、制造、销售、出口为一体的企业。2012年上市以来，公司的行业地位得到进一步巩固，综合实力得到显著加强，资本优势更得以充分体现。根据公司的发展现状及对未来市场的判断，本公司确定的长期发展战略为：

公司将坚持致力于以集成灶的研发制造销售为基础，适度延伸相关产业链；以科技创新为龙头，在规模化基础上不断提升产品档次，优化产品结构，在扩大和提升现有业务规模与水平的同时，大力发展橱柜、厨房小家电、集成水槽等与整体厨房一体化、智能化相关的产品和领域，强力扩展公司业务领域，提升核心业务的技术含量与市场附加值；不断开拓国内外市场，引进和培养人才，塑造先进的企业文化；不断构建企业规模优势、技术优势、人才优势，培育新的利润增长点；通过自我培育、合作和并购等多种方法，实现主营业务多元化，以提升盈利能力和分散业务风险，实现公司的可持续发展。

2. 2014年度经营计划

公司2014年的经营目标和任务为，在2013年的基础上，通过精细化管理进一步压缩成本和扩大销售，更加全面准确把握市场变化和客户需求，努力实现主营业务销售收入和利润继续保持平稳发展。为达到上述经营目标，公司拟重点采取以下策略和措施：（下述经营计划、经营目标并不代表公司对2014年度的盈利预测，能否实现取决于市场状况变化等多种因素，存在很大的不确定性，敬请投资者注意风险）

1) 落实经营指标，强化考核与奖励制度，提升管理水平和工作质量，努力完成全年目标任务。进一步加强对各部门主要经营管理者经营业绩考核、管理质量考核，同时继续强化奖励制度的贯彻与落实，根据2014年经营责任制中明确的经营绩效考核指标、管理质量考核要素以及相关奖励制度，分解落实新一年各项经营指标，制订内部相关考核的规范和细则，严格按照已制定的各项指标，强化目标管理，把任务分解落实到各岗位，强化绩效考核的责任机制，加强目标完成情况的跟踪、检查与督促。

2) 进一步加强新产品研发和新技术应用，为公司的中长期发展做好技术和产品储备。公司将在2013年投入的基础上持续提升生产、物流、仓储设备自动化、无人化程度，加快实现产品制造技术的升级换代，提高产品的成品率、一致性和人均产值效率，打造更加高效专业的制造平台。在集成灶和其它厨房产品开发方面，进一步加快升级换代的步伐，保持自身竞争优势，随着年内讨论中的集成灶国家标准的出台和将到来的能效标准的严苛执行，公司在现有的各类产品的基础上已做好充分的技术储备。在橱柜等新项目方面，进一步完善和丰富现有产品，开发更多适合市场需求的新产品和前瞻技术应用，在保持原有优势产品销售规模的同时，着力加快新产品的市场推广。在新项目培育方面重点加大对新技术新产品的研发投入，进行产品和技术的储备。

3) 以消费者为中心，继续做大做强现有产业，加大对大客户的支持力度，努力提高服务意识，提升公司品牌影响力。公司已专门成立营销管理部，将进一步加大品牌策划和推广力度，并将继续优化客户管理体系，强化客户关系管理，积极拓展市场空间，逐步提高挖掘、培育和适应市场的能力，不断扩大市场销售规模，全面提升市场开发能力和抵御市场风险能力，以适应本公司产能逐步扩张的需要。同时，扩大公司在国内外市场影响力，充分利用好产品资源和市场资源，巩固并提升在行业的优势地位。在集成灶国内市场方面，紧跟产品更新换代的步伐，巩固好现有市场的同时关注增量市场，重点将对现有销售模式进行适当的调整以更好地应对市场的快速变化，进一步巩固和扩大在厨电领域的市场份额；在集成灶国际出口市场方面，目标将着眼于与国外代理商合作方面的突破，实现相对快速的的增长，同时严格控制和降低经营风险。

4) 强化内部管理，通过技术与产品的更新换代、提升规模效应、强化采购管理办法和业务操作流程、实施精细化生产管理全面提升低成本、高效率、高质量和快速反应的生产力。公司将加强对一线员工的培训和管理，不断进行工艺的改进和提升，强化生产过程的管理与控制，在保证产品质量和生产效率的同时，降低费用的支出。

5) 积极探索和研究智能家居家电领域的适合自身企业特点的产业机会，并尝试推进多种可能的产品业务模式，在坚持发展主营业务的同时，寻找切入高端、智能、集成一体的厨电新产品新业务的机会。

6) 将继续有效利用好募集资金，把握市场机遇将企业做大做强。在条件成熟的情况下，公司将寻求对同行业企业的收购、兼并或者合作生产，以达到低成本扩张公司规模、扩充公司产品系列、提高市场占有率的目的；向上整合资源，实现一定程度的资源控制；向下整合资源，增加产品线的深度。通过有效地整合各类资源，实现公司的有序扩张。

九、董事会、监事会对会计师事务所本报告期“非标准审计报告”的说明

不涉及

十、与上年度财务报告相比，会计政策、会计估计和核算方法发生变化的情况说明

与上年度财务报告相比，会计政策、会计估计和核算方法未发生变化。

十一、报告期内发生重大会计差错更正需追溯重述的情况说明

报告期内未发生重大会计差错更正需追溯重述的情况。

十二、与上年度财务报告相比，合并报表范围发生变化的情况说明

与上年度财务报告相比，合并报表范围未发生变化。

十三、公司利润分配及分红派息情况

报告期内利润分配政策特别是现金分红政策的制定、执行或调整情况

√ 适用 □ 不适用

1、利润分配政策的制定和调整：

公司根据中国证监会《关于进一步落实上市公司现金分红有关事项的通知》的规定和要求，结合公司实际情况，对《公司章程》中涉及利润分配事项的部分条款进行了修订，并经公司 2011 年第五次临时股东大会通过。修订后的章程明确了公司的利润分配政策。同时公司还制订了上市后三年内（含发行当年）的股东回报规划，并在招股说明书中予以披露。根据证监会公告[2013]43 号《上市公司监管指引第 3 号》—上市公司现金分红的规定和要求，对公司章程利润分配条款作了相应修订，并于 2014 年 3 月 26 日召开的第二届董事会第六次会议审议通过。

2、利润分配政策的执行：

根据公司 2012 年度股东大会审议通过的《2012 年度利润分配预案》规定，于 2013 年 5 月 28 日以公司 2012 年度末总股本 20,000 万股为基数，向全体股东按每 10 股派发现金股利人民币 2.50 元（含税），共计派发 5,000 万元人民币，不进行资本公积转增股本，不送红股。2014 年 3 月 26 日召开的第二届董事会第六次会议审议通过了《2013 年度利润分配预案》，拟以公司 2013 年度末总股本 20,000 万股为基数，向全体股东按每 10 股派发现金股利人民币 3.50 元（含税），共计派发 7,000 万元人民币，不进行资本公积转增股本，不送红股。该议案将于 2013 年度股东大会审议通过后实施。

公司利润分配政策符合中国证监会的相关要求，分红标准和比例明确、清晰，相关的决策程序和机制完备，独立董事尽职履责发挥应有作用，中小股东有充分表达意见和诉求的机会，现金分红政策的制定程序合规、透明。

现金分红政策的专项说明	
是否符合公司章程的规定或股东大会决议的要求：	是
分红标准和比例是否明确和清晰：	是
相关的决策程序和机制是否完备：	是
独立董事是否履职尽责并发挥了应有的作用：	是
中小股东是否有充分表达意见和诉求的机会，其合法权益是否得到了充分保护：	是
现金分红政策进行调整或变更的，条件及程序是否合规、透明：	是

公司近 3 年（含报告期）的利润分配预案或方案及资本公积金转增股本预案或方案情况

2011 年度，根据公司 2012 年 2 月 2 日股东大会审议通过的《关于公司 2011 年度利润分配及首次公开发行股票前滚存未分配利润处置方案的议案》规定，公司对 2011 年度累计未分配利润不进行分配，由上市后的新老股东共享。

2012 年度，以公司 2012 年度末总股本 20,000 万股为基数，向全体股东按每 10 股派发现金股利人民币 2.50 元（含税），共计派发 5,000 万元人民币，剩余未分配利润滚存入下一年度；不进行资本公积转增股本，不送红股。

2013 年度，以公司 2013 年度末总股本 20,000 万股为基数，向全体股东按每 10 股派发现金股利人民币 3.50 元（含税），共

计派发7,000万元人民币，剩余未分配利润滚存入下一年度；不进行资本公积转增股本，不送红股。

公司近三年现金分红情况表

单位：元

分红年度	现金分红金额（含税）	分红年度合并报表中归属于上市公司股东的净利润	占合并报表中归属于上市公司股东的净利润的比率（%）
2013 年	70,000,000.00	107,677,271.87	65.01%
2012 年	50,000,000.00	88,048,589.82	56.79%
2011 年	0.00	80,827,971.64	0%

公司报告期内盈利且母公司未分配利润为正但未提出现金红利分配预案

适用 不适用

十四、本报告期利润分配及资本公积金转增股本预案

每 10 股送红股数（股）	0
每 10 股派息数（元）（含税）	3.50
分配预案的股本基数（股）	200,000,000.00
现金分红总额（元）（含税）	70,000,000.00
可分配利润（元）	221,337,192.30
现金分红占利润分配总额的比例（%）	100%
现金分红政策：	
公司发展阶段属成长期且有重大资金支出安排的，进行利润分配时，现金分红在本次利润分配中所占比例最低应达到 20%。	
利润分配或资本公积金转增预案的详细情况说明	
<p>根据天健会计师事务所（特殊普通合伙）审计结果，确认 2013 年度公司实现营业总收入 390,853,970.92 元，归属于母公司所有者的净利润 107,677,271.87 元，根据《公司章程》规定，提取 10%的法定盈余公积金计人民币 7,919,141.65 元，余下可供分配的净利润为 99,758,130.22 元，加上上年度未分配利润 171,579,062.08 元，减去 2012 年度股利分配 50,000,000.00 元，本年度可供分配利润 221,337,192.30 元。</p> <p>公司 2014 年 3 月 26 日召开的公司第二届董事会第六次会议审议通过，对 2013 年度利润分配预案为：以公司 2013 年度末总股本 20,000 万股为基数，向全体股东按每 10 股派发现金股利人民币 3.50 元（含税），共计派发 7,000 万元人民币，剩余未分配利润滚存入下一年度；不进行资本公积转增股本，不送红股。</p>	

十五、社会责任情况

（一）股东和投资者权益保护

公司建立了完善的治理结构和完整的内控制度，建立了与投资者的互动平台，保证了对所有股东的公平、公正、公开，并享有法律、法规、规章所规定的各项合法权益。公司严格按照有关法律、法规、《公司章程》和公司相关制度的要求，及时、真实、准确、完整地进行信息披露，确保公司所有股东能够以平等的机会获得公司信息；同时公司通过投资者电话、电子邮箱、公司官网投资者关系专栏和深交所投资者关系互动平台等多种方式与投资者进行沟通交流，及时回答投资者的提问，

提高了公司的透明度和诚信度，保障全体股东和投资者的合法权益。

（二）员工权益保护

公司坚持以人为本，将人才战略作为企业发展的重点，严格遵守相关法律法规，积极推行综合治理，改进员工职业健康与工作条件，尊重和维护员工的权益，员工合同签订率100%，五险一金按规定缴纳，发放福利奖励，享有法定节假日、年休假等，切实关注员工健康、安全和满意度；培养员工主人翁思想，鼓励员工积极提合理化建议，充分挖掘员工的潜能；同时重视员工培养，加强员工培训和教育，努力提升员工整体素质，实现员工与企业的共同成长，构建和谐稳定的劳资关系。

（三）供应商、经销商和消费者权益保护

公司遵循平等、互利、共赢的原则，与供应商、经销商建立良好的合作关系，正确及时履行合同。同时以“市场、顾客、消费者需求和社会责任”为中心，注重与各相关方的沟通与协调，确保产品质量和服务，切实履行公司对供应商、经销商、对消费者的社会责任，较好地保证了各方的合法权益。

（四）环境保护和节能减排

公司高度重视环境保护和节能减排工作，将其作为一项重要和长期工作来抓。遵守环境保护和节能减排相关法律法规，严格执行环保制度，持续改善废水、废气、噪声及固体废弃物的产生和处理，控制和消除生产过程中对环境的影响。历年来三废达标排放，无社会投诉，企业环境和经济同步协调发展。报告期内，公司环保设施总体运行情况良好，“三废”达标排放并进行有效处理，节能减排工作有序进行。

（五）社会公益事业

公司热心于社会公益事业，积极参与各种社会慈善活动和福利事业，开展爱心捐款、结对助学、扶贫帮困等活动，报告期内公司资助慈善基金会活动等，为社会公益事业献上一份真情，较好的履行了企业的社会责任。

上市公司及其子公司是否属于国家环境保护部门规定的重污染行业

是 否 不适用

上市公司及其子公司是否存在其他重大社会安全问题

是 否 不适用

报告期内是否被行政处罚

是 否 不适用

十六、报告期内接待调研、沟通、采访等活动登记表

接待时间	接待地点	接待方式	接待对象类型	接待对象	谈论的主要内容及提供的资料
2013年01月29日	公司会议室	实地调研	机构	华泰证券股份有限公司	公司生产经营情况、行业情况、公司发展战略等；提供公司画册。
2013年01月29日	公司会议室	实地调研	其他	上海易正朗投资管理有限公司	公司生产经营情况、行业情况、公司发展战略等；提供公司画册。
2013年05月31日	公司会议室	实地调研	机构	1、湘财证券有限责任公司 2、国元证券股份有限公司	公司生产经营情况、行业情况、公司发展战略等；提供公司画册。

2013年08月16日	公司会议室	实地调研	机构	中信证券（浙江）有限责任公司	公司生产经营情况、行业情况、公司发展战略等；提供公司画册。
2013年09月13日	公司会议室	实地调研	其他	1、金融岛集团国际控股有限公司 2、北京首尚投资咨询有限公司 3、北京博融慧文化传播有限公司 4、北京中招绿建能源投资中心 5、北京华夏正源教育科技有限公司 6、北京中经互联信息咨询有限责任公司 7、北京都融投资顾问有限公司 8、南京可来比文化传媒有限公司 9、浙江大鼎建设工程有限公司 10、上海侨联侨报对外交流中心、11、上海首善国际资产管理有限公司 12、中国新生经济研究院 13、商务时报社 14、中央人民广播电台经济之声 15、中工网城市频道 16、中国经济新闻联播网 17、中国经济新闻联播网区域频道 18、中国工业报 19、中国上市公司网 20、中国信息报金融证券周刊	公司生产经营情况、行业情况、公司发展战略等；提供公司画册。
2013年09月13日	公司会议室	实地调研	个人	程连杰 郭焕浸	公司生产经营情况、行业情况、公司发展战略等；提供公司画册。
2013年11月12日	公司会议室	实地调研	机构	财通证券有限责任公司	公司生产经营情况、行业情况、公司发展战略等；提供公司画册。
2013年12月05日	公司会议室	实地调研	机构	国泰君安证券股份有限公司	公司生产经营情况、行业情况、公司发展战略等；提供公司画册。

第五节 重要事项

一、重大诉讼仲裁事项

适用 不适用

本报告期公司无重大诉讼、仲裁事项。

二、媒体质疑情况

适用 不适用

本报告期公司无媒体普遍质疑事项。

三、控股股东及其关联方对上市公司的非经营性占用资金情况

单位：万元

股东或关联人名称	占用时间	发生原因	期初数	报告期新增占用金额	报告期偿还总金额	期末数	预计偿还方式	预计偿还金额	预计偿还时间（月份）
合计			0	0	0	0	--	0	--
期末合计值占最近一期经审计净资产的比例(%)									0%
注册会计师对资金占用的专项审核意见的披露日期			2014年03月26日						
注册会计师对资金占用的专项审核意见的披露索引			天健审【2014】1371号						

四、公司股权激励的实施情况及其影响

无

五、承诺事项履行情况

1、公司或持股 5%以上股东在报告期内发生或以前期间发生但持续到报告期内的承诺事项

承诺事项	承诺方	承诺内容	承诺时间	承诺期限	履行情况
股改承诺	无	无	无	无	无
收购报告书或权益变动报告书中所作承诺	无	无	无	无	无
资产重组时所作承诺	无	无	无	无	无

首次公开发行或再融资时所作承诺	夏志生、夏鼎、夏兰、鲍逸鸿、王培飞、徐建龙、夏新明、柳万敏、钟传良、马菊萍、颜国平、美大集团	自公司股票上市之日起三十六个月内，不转让或者委托他人管理其所直接或间接持有的公司本次公开发行股票前已发行的股份，也不由公司回购该部分股份。在上述三十六个月的限售期届满后，在其任职期间每年转让的股份不超过其直接或间接持有公司股份总数的百分之二十五；离职后半年内，不转让其所直接或间接持有的公司股份。	2012年05月25日	三十六个月	严格履行承诺
	美大集团、夏鼎、夏志生、夏兰、鲍逸鸿	自公司股票上市之日起不在二级市场上买入公司股票，并自愿申请限制本人账户买入公司股票。	2012年05月25日	三十六个月	严格履行承诺
	美大集团、夏志生、鲍逸鸿、夏鼎、夏兰、王培飞、徐建龙、马菊萍	不从事与美大实业有同业竞争的经营活动；也不通过投资、持股、参股、联营、合作、技术转让或其它任何方式参与与美大实业相竞争的业务；不向业务与美大实业相同、类似或任何方面构成竞争的公司、企业或其它组织提供专有技术、销售渠道、客户信息等商业秘密。如本公司（本人）违反上述承诺，美大实业有权要求本公司对美大实业因此遭受的损失承担赔偿责任，同时本公司违反上述承诺所取得的收益归美大实业所有。	2012年02月01日	长期	严格履行承诺
	美大集团、夏志生、鲍逸鸿、夏鼎、夏兰	不以借款、代偿债务、代垫款项或者其他方式占用美大实业资金。	2012年02月01日	长期	严格履行承诺
其他对公司中小股东所作承诺	公司董事会	公司每年以现金形式分配的利润不少于当年实现的可供分配利润的	2012年03月19日	10%，长期30%，至2015年	严格履行承诺

		10%。发行上市后三年内(含发行当年),公司在足额预留法定公积金、盈余公积金以后,每年向股东现金分配股利不低于当年实现的可供分配利润的 30%。			
承诺是否及时履行	是				
未完成履行的具体原因及下一步计划(如有)	不适用				

五、聘任、解聘会计师事务所情况

现聘任的会计师事务所

境内会计师事务所名称	天健会计师事务所(特殊普通合伙)
境内会计师事务所报酬(万元)	55
境内会计师事务所审计服务的连续年限	4
境内会计师事务所注册会计师姓名	孙文军、李媛媛
境外会计师事务所名称(如有)	无
境外会计师事务所审计服务的连续年限(如有)	无
境外会计师事务所注册会计师姓名(如有)	无

当期是否改聘会计师事务所

是 否

聘请内部控制审计会计师事务所、财务顾问或保荐人情况

适用 不适用

六、监事会、独立董事(如适用)对会计师事务所本报告期“非标准审计报告”的说明

不涉及

七、处罚及整改情况

名称/姓名	类型	原因	调查处罚类型	结论(如有)	披露日期	披露索引
-------	----	----	--------	--------	------	------

整改情况说明

适用 不适用

董事、监事、高级管理人员、持股 5%以上的股东涉嫌违规买卖公司股票且公司已披露将收回涉嫌违规所得收益的情况

适用 不适用

八、年度报告披露后面临暂停上市和终止上市情况

无

九、其他重大事项的说明

无

十、公司子公司重要事项

无

十一、公司发行公司债券的情况

无

第六节 股份变动及股东情况

一、股份变动情况

单位：股

	本次变动前		本次变动增减（+，-）					本次变动后	
	数量	比例(%)	发行新股	送股	公积金转 股	其他	小计	数量	比例(%)
一、有限售条件股份	150,000,000	75%					0	150,000,000	75%
3、其他内资持股	150,000,000	75%					0	150,000,000	75%
其中：境内法人持股	135,000,000	67.5%					0	135,000,000	67.5%
境内自然人持股	15,000,000	7.5%					0	15,000,000	7.5%
二、无限售条件股份	50,000,000	25%					0	50,000,000	25%
1、人民币普通股	50,000,000	25%					0	50,000,000	25%
三、股份总数	200,000,000	100%					0	200,000,000	100%

股份变动的原因

适用 不适用

股份变动的批准情况

适用 不适用

股份变动的过户情况

适用 不适用

股份变动对最近一年和最近一期基本每股收益和稀释每股收益、归属于公司普通股股东的每股净资产等财务指标的影响

适用 不适用

公司认为必要或证券监管机构要求披露的其他内容

适用 不适用

二、证券发行与上市情况

1、报告期末近三年历次证券发行情况

股票及其衍生证券名称	发行日期	发行价格（或利率）	发行数量	上市日期	获准上市交易数量	交易终止日期
股票类						
A 类	2012 年 05 月 14 日	9.60	50,000,000	2012 年 05 月 25 日	50,000,000	
可转换公司债券、分离交易可转债、公司债类						
0			0		0	
权证类						

前三年历次证券发行情况的说明

经中国证券监督管理委员会“证监许可[2012]475号”文《关于核准浙江美大实业股份有限公司首次公开发行股票的批复》核准，公司首次公开发行人民币普通股股票5,000万股，本次发行采用网下向询价对象询价配售与网上资金申购定价发行相结合的方式，其中，网下配售1,500万股，网上定价发行3,500万股，已于2012年5月14日成功发行，发行价格为9.60元/股。

经深圳证券交易所“深证上[2012]135号”文《关于浙江美大实业股份有限公司人民币普通股股票上市的通知》同意，公司发行的5,000万股人民币普通股股票于2012年5月25日起在深圳证券交易所上市交易。

2、公司股份总数及股东结构的变动、公司资产和负债结构的变动情况说明

公司于2012年5月14日向社会公开发行人民币普通股股票（A股）5,000万股，发行价格9.60元/股，募集资金净额为446,310,000元，股本由15000万股增加至20000万股。此次股份的变动，导致公司资产负债表结构发生变化，流动资产中的货币资金增加446,310,000元，所有者权益增加446,310,000元，其中：股本增加50,000,000元，资本公积增加396,310,000元。

三、股东和实际控制人情况

1、公司股东数量及持股情况

单位：股

报告期末股东总数		12,295		年度报告披露日前第 5 个交易日末股东总数		12,110		
持股 5%以上的股东或前 10 名股东持股情况								
股东名称	股东性质	持股比例 (%)	报告期末持股数量	报告期内增减变动情况	持有有限售条件的股份数量	持有无限售条件的股份数量	质押或冻结情况	
							股份状态	数量
美大集团有限公司	境内非国有法人	67.5%	135,000,000		135,000,000	0		
夏鼎	境内自然人	7.5%	15,000,000		15,000,000	0		

			0		0		
DEUTSCHE BANK AKTIENGESELLSCHAFT	境外法人	0.6%	1,191,131		0	1,191,131	
叶光	境内自然人	0.51%	1,020,920		0	1,020,920	
林辉	境内自然人	0.32%	634,300		0	634,300	
汤国金	境内自然人	0.3%	593,122		0	593,122	
赵飞宇	境内自然人	0.25%	490,000		0	490,000	
倪建顺	境内自然人	0.23%	456,000		0	456,000	
姜礼彪	境内自然人	0.18%	350,000		0	350,000	
沈海华	境内自然人	0.16%	324,586		0	324,586	
战略投资者或一般法人因配售新股成为前 10 名股东的情况（如有）（参见注 3）	无						
上述股东关联关系或一致行动的说明	上述股东中，夏鼎在美大集团担任董事，与美大集团存在关联关系。其余未知是否存在关联关系，也未知是否属于一致行动人。						
前 10 名无限售条件股东持股情况							
股东名称	报告期末持有无限售条件股份数量	股份种类					
		股份种类	数量				
DEUTSCHE BANK AKTIENGESELLSCHAFT	1,191,131	人民币普通股	1,191,131				
叶光	1,020,920	人民币普通股	1,020,920				
林辉	634,300	人民币普通股	634,300				
汤国金	593,122	人民币普通股	593,122				
赵飞宇	490,000	人民币普通股	490,000				
倪建顺	456,000	人民币普通股	456,000				
姜礼彪	350,000	人民币普通股	350,000				
沈海华	324,586	人民币普通股	324,586				
张希城	319,400	人民币普通股	319,400				
温文伟	253,000	人民币普通股	253,000				
前 10 名无限售流通股股东之间，以及前 10 名无限售流通股股东和前 10 名股东之间关联关系或一致行动的说明	<p>(1) 前 10 名无限售流通股股东之间，未知是否存在关联关系，也未知是否属于一致行动人；</p> <p>(2) 前 10 名无限售流通股股东和前 10 名股东之间，夏鼎在美大集团担任董事，与美大集团存在关联关系。除此之外，未知 是否存在关联关系，也未知是否属于一致行动人。</p>						
前十大股东参与融资融券业务股	无						

东情况说明（如有）（参见注 4）	
------------------	--

公司股东在报告期内是否进行约定购回交易

是 否

2、公司控股股东情况

法人

控股股东名称	法定代表人/ 单位负责人	成立日期	组织机构代码	注册资本	主要经营业务
美大集团有限公司	夏志生	1995 年 09 月 13 日	14675823-6	5731.1 万元	节能产品、太阳能光电、光热产品、电子产品、计算机、通讯器材、家电产品、制造、加工；总部大楼开发经营（上述经营范围不含国家法律法规规定禁止、限制和许可经营的项目。）
经营成果、财务状况、现金流和未来发展策略等	公司主要从事股权投资业务，未从事具体生产经营业务。				
控股股东报告期内控股和参股的其他境内外上市公司的股权情况	无				

控股股东报告期内变更

适用 不适用

3、公司实际控制人情况

自然人

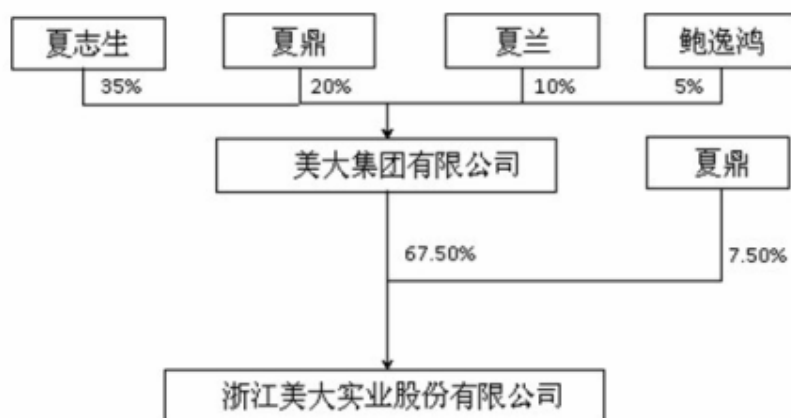
实际控制人姓名	国籍	是否取得其他国家或地区居留权
夏志生	中国	否
夏鼎	中国	否
夏兰	中国	否
鲍逸鸿	中国	否
最近 5 年内的职业及职务	<p>夏志生先生：历任美大集团、美大新能源、美大实业、美大销售、美大电器董事长、总经理、易控科技董事长；现任公司董事长、美大销售和美的电器董事长、总经理，兼任美大集团董事长。</p> <p>夏 鼎先生：曾就职于俄罗斯“Alesha”公司、北京国研网信息有限公司，历任美大集团、美大电器、美大新能源、易控科技、上海巨哥董事；2010 年 9 月进入公司，现任公司副董事长、总经理、兼任美大集</p>	

	<p>团、美大电器、上海巨哥公司董事。</p> <p>夏 兰女士：曾就职于申银万国证券股份有限公司，历任美大集团董事、江苏美大、美大新能源、易控科技监事；2010 年 9 月进入公司，现任公司董事会秘书、副总经理；兼任美大集团董事、江苏美大监事。</p> <p>鲍逸鸿女士：历任美大集团、美大新能源监事、易控科技总经理，现任美大集团、美大电器监事。</p>
过去 10 年曾控股的境内外上市公司情况	无

实际控制人报告期内变更

适用 不适用

公司与实际控制人之间的产权及控制关系的方框图



实际控制人通过信托或其他资产管理方式控制公司

适用 不适用

4、其他持股在 10%以上的法人股东

法人股东名称	法定代表人/ 单位负责人	成立日期	组织机构代码	注册资本	主要经营业务或管理 活动
--------	-----------------	------	--------	------	-----------------

四、公司股东及其一致行动人在报告期提出或实施股份增持计划的情况

股东名称/一致行 动人姓名	计划增持股份数 量	计划增持股份比 例 (%)	实际增持股份数 量	实际增持股份比 例 (%)	股份增持计划初 次披露日期	股份增持计划实 施结束披露日期
------------------	--------------	------------------	--------------	------------------	------------------	--------------------

其他情况说明

无

第七节 董事、监事、高级管理人员和员工情况

一、董事、监事和高级管理人员持股变动

姓名	职务	任职状态	性别	年龄	任期起始日期	任期终止日期	期初持股数（股）	本期增持股份数量（股）	本期减持股份数量（股）	期末持股数（股）
夏志生	董事长	现任	男	73	2013年10月12日	2016年10月12日	0	0	0	0
夏 鼎	副董事长、总经理	现任	男	37	2013年10月12日	2016年10月12日	15,000,000	0	0	15,000,000
王培飞	董事、副总经理、财务负责人	现任	男	50	2013年10月12日	2016年10月12日	0	0	0	0
徐建龙	董事、副总经理	现任	男	50	2013年10月12日	2016年10月12日	0	0	0	0
钟传良	董事、副总经理	现任	男	49	2013年10月12日	2016年10月12日	0	0	0	0
夏新明	董事	现任	男	45	2013年10月12日	2016年10月12日	0	0	0	0
陆致远	独立董事	现任	男	66	2013年10月12日	2016年10月12日	0	0	0	0
崔明刚	独立董事	现任	男	59	2013年10月12日	2016年10月12日	0	0	0	0
赵 敏	独立董事	现任	女	49	2013年10月12日	2016年10月12日	0	0	0	0
蒋志洪	监事会主席	现任	男	66	2013年10月12日	2016年10月12日	0	0	0	0
马菊萍	监事	现任	女	50	2013年10月12日	2016年10月12日	0	0	0	0
柳万敏	监事	现任	男	51	2013年10月12日	2016年10月12日	0	0	0	0
夏 兰	副总经理、董事会秘书	现任	女	36	2013年10月12日	2016年10月12日	0	0	0	0
马菊萍	监事会主席	离任	女	50	2010年09月29日	2013年09月28日	0	0	0	0
柳万敏	董事	离任	男	51	2011年01月21日	2013年09月28日	0	0	0	0

颜国平	监事	离任	男	36	2010年09月29日	2013年09月28日	0	0	0	0
合计	--	--	--	--	--	--	15,000,000	0	0	15,000,000

二、任职情况

公司现任董事、监事、高级管理人员最近 5 年的主要工作经历

1. 董事会成员：

夏志生先生，大学学历，高级工程师，历任美大集团、美大新能源、美大实业、美大销售、美大电器董事长、总经理等；现任美大实业董事长、美大销售、美大电器董事长、总经理，兼任美大集团董事长。

夏鼎先生，博士学历，高级经营师，长江商学院EMBA。曾就职于俄罗斯“Alesha”公司、北京国研网信息有限公司，任美大集团、美大电器、美大新能源、上海巨哥董事；2010年9月进入公司，现任美大实业副董事长、总经理，兼任美大集团、美大电器、上海巨哥公司董事。

王培飞先生，浙江大学工商硕士，会计师、助理经济师。历任美大集团董事、副总经理、财务部长，美大新能源、美大实业、美大电器、美大销售董事、财务负责人等，现任美大实业董事、副总经理、财务总监，兼任美大集团、江苏美大董事。

徐建龙先生，浙江大学工商硕士，经济师。历任美大集团董事、副总经理、美大实业副总经理、美大电器董事、副总经理、美大新能源董事等，现任美大实业董事、副总经理、兼任美大集团、美大电器董事。

钟传良先生，大学学历、工程师。历任美大实业、美大销售副总经理、美大电器监事等，现任美大实业董事、副总经理、美大电器副总经理，兼任美大集团董事、美大电器监事。

夏新明先生，中专学历。历任美大新能源财务经理、美大电器监事、美大集团财务负责人等。现任美大实业董事、兼任美大集团财务负责人、江苏美大监事。

陆致远先生，大专学历。历任中共平湖市政协主席；2010年9月至今任美大实业独立董事。

崔明刚先生，大专学历。现任浙江开发律师事务所律师主任；2011年1月至今任美大实业独立董事。

赵敏女士，硕士研究生学历，教授、硕士生导师。现任浙江财经学院会计学院财务会计系主任；浙江杭氧股份有限公司（002430）独立董事；三变科技股份有限公司（002112）独立董事；2010年9月至今任美大实业独立董事。

2、监事会成员：

蒋志洪先生，初中学历。历任美大集团党支部书记、美大电器董事等职，2010年9月任美大实业职工代表监事，兼任美大集团、美大电器监事；2013年10月起任美大实业监事会主席。

马菊萍女士，高中学历，经济师。历任美大集团董事、副总经理、美大实业、美大新能源董事、美大销售副总经理、美大电器监事；2010年9月任美大实业监事会主席、兼任美大集团监事；2013年10月起任美大实业监事。

柳万敏先生，本科学历，工程师。历任美大新能源供应科长、美大集团、美大新能源总经理，2010年9月任美大实业董事，兼任美大集团总经理；2013年10月起任美大实业监事。

3、高级管理人员：

夏鼎先生，公司总经理，简历参见本节1.董事会成员部分的相关内容。

王培飞先生，公司副总经理、财务总监，简历参见本节1.董事会成员部分的相关内容。

徐建龙先生，公司副总经理，简历参见本节1.董事会成员部分的相关内容。

钟传良先生，公司副总经理，简历参见本节1.董事会成员部分的相关内容。

夏兰女士，公司副总经理，董事会秘书。硕士学历，曾就职于申银万国证券股份有限公司，历任美大集团董事、江苏美大、美大新能源、易控科技监事；2010年9月进入公司，现任公司董事会秘书、副总经理，兼任美大集团董事、江苏美大监事。

在股东单位任职情况

√ 适用 □ 不适用

任职人员姓名	股东单位名称	在股东单位担任的职务	任期起始日期	任期终止日期	在股东单位是否领取报酬津贴
夏志生	美大集团有限公司	董事长	2013年10月12日	2016年10月12日	否
夏 鼎	美大集团有限公司	董事	2013年10月12日	2016年10月12日	否
王培飞	美大集团有限公司	董事	2013年10月12日	2016年10月12日	否
徐建龙	美大集团有限公司	董事	2013年10月12日	2016年10月12日	否
钟传良	美大集团有限公司	董事	2013年10月12日	2016年10月12日	否
夏新明	美大集团有限公司	财务负责人	2013年10月12日	2016年10月12日	否
蒋志洪	美大集团有限公司	监事	2013年10月12日	2016年10月12日	否
马菊萍	美大集团有限公司	监事	2013年10月12日	2016年10月12日	否
夏 兰	美大集团有限公司	董事	2013年10月12日	2016年10月12日	否
在股东单位任职情况的说明	无				

在其他单位任职情况

√ 适用 □ 不适用

任职人员姓名	其他单位名称	在其他单位担任的职务	任期起始日期	任期终止日期	在其他单位是否领取报酬津贴
夏志生	浙江美大节能电器销售有限公司	董事长、总经理	2011年03月06日	2014年03月05日	否
	江苏美大电器有限公司	董事长、总经理	2012年06月28日	2015年06月27日	否
夏鼎	上海巨哥电子科技有限公司	董事	2011年08月01日	2014年07月31日	否
	江苏美大电器有限公司	董事	2012年06月28日	2015年06月27日	否
王培飞	江苏美大电器有限公司	董事、财务负责人	2012年06月28日	2015年06月27日	否
	浙江美大节能电器销售有限公司	财务负责人	2011年03月06日	2014年03月05日	否

徐建龙	江苏美大电器有限公司	董事	2012年06月28日	2015年06月27日	否
钟传良	浙江美大节能电器销售有限公司	副总经理	2012年09月10日	2015年09月09日	是
	江苏美大电器有限公司	监事	2012年06月28日	2015年06月27日	否
夏新明	江苏美大电器有限公司	监事	2012年06月28日	2015年06月27日	否
崔明刚	浙江开发律师事务所	主任律师	2004年03月01日	2013年12月31日	是
赵敏	浙江财经学院会计学院财务会计系	主任	1987年06月01日	2013年12月31日	是
	浙江杭氧股份公司（002430）	独立董事	2011年12月01日	2014年09月01日	是
	三变科技股份有限公司（002112）	独立董事	2011年05月01日	2014年04月30日	是
蒋志洪	江苏美大电器有限公司	董事	2012年06月28日	2015年06月27日	否
马菊萍	江苏美大电器有限公司	监事	2012年06月28日	2015年06月27日	否
柳万敏	浙江美大新能源科技有限公司	供应科长	2012年12月26日	2015年12月25日	是
夏兰	江苏美大电器有限公司	监事	2012年06月28日	2015年06月27日	否
在其他单位任职情况的说明	无				

三、董事、监事、高级管理人员报酬情况

董事、监事、高级管理人员报酬的决策程序、确定依据、实际支付情况

董事、监事的薪酬标准由公司股东大会批准后实施，独立董事与监事的职务津贴经董事会审批后报股东大会批准执行。高管人员薪酬由董事会薪酬考核委员会审议后提交董事会确定。在公司任职的董事、监事、高级管理人员的年度薪酬参照行业平均薪酬水平，根据公司年度经营业绩及生产发展状况，考虑岗位责任及工作业绩等因素，依照公司有关薪酬管理制度等规定确定。2013年度实际支付报酬共314.37万元。

公司报告期内董事、监事和高级管理人员报酬情况

单位：万元

姓名	职务	性别	年龄	任职状态	从公司获得的报酬总额	从股东单位获得的报酬总额	报告期末实际所得报酬
夏志生	董事长	男	73	现任	56.8	0	56.8

夏 鼎	副董事长、总经理	男	37	现任	41.75	0	41.75
王培飞	董事、副总经理、财务总监	男	50	现任	30.45	0	30.45
徐建龙	董事、副总经理	男	50	现任	30.35	0	30.35
钟传良	董事、副总经理	男	49	现任	37.52	0	37.52
夏新明	董事	男	45	现任	0	0	0
陆致远	独立董事	男	66	现任	8.4	0	8.4
崔明刚	独立董事	男	59	现任	8.4	0	8.4
赵 敏	独立董事	女	49	现任	8.4	0	8.4
蒋志洪	监事会主席	男	66	现任	11.66	0	11.66
马菊萍	监事	女	50	现任	18.15	0	18.15
柳万敏	监事	男	51	现任	0	0	0
夏 兰	董事会秘书、副总经理	女	35	现任	38.15	0	38.15
颜国平	监事	男	36	离任	24.34	0	24.34
合计	--	--	--	--	314.37	0	314.37

公司董事、监事、高级管理人员报告期内被授予的股权激励情况

适用 不适用

四、公司董事、监事、高级管理人员变动情况

姓名	担任的职务	类型	日期	原因
夏志生	董事长	被选举	2013年10月12日	换届选举
夏鼎	副董事长	被选举	2013年10月12日	换届选举
钟传良	董事	被选举	2013年10月12日	换届选举
蒋志洪	监事会主席	被选举	2013年10月12日	换届选举
马菊萍	监事	被选举	2013年10月12日	换届选举
柳万敏	监事	被选举	2013年10月12日	换届选举
颜国平	监事	任期满离任	2013年10月12日	任期届满

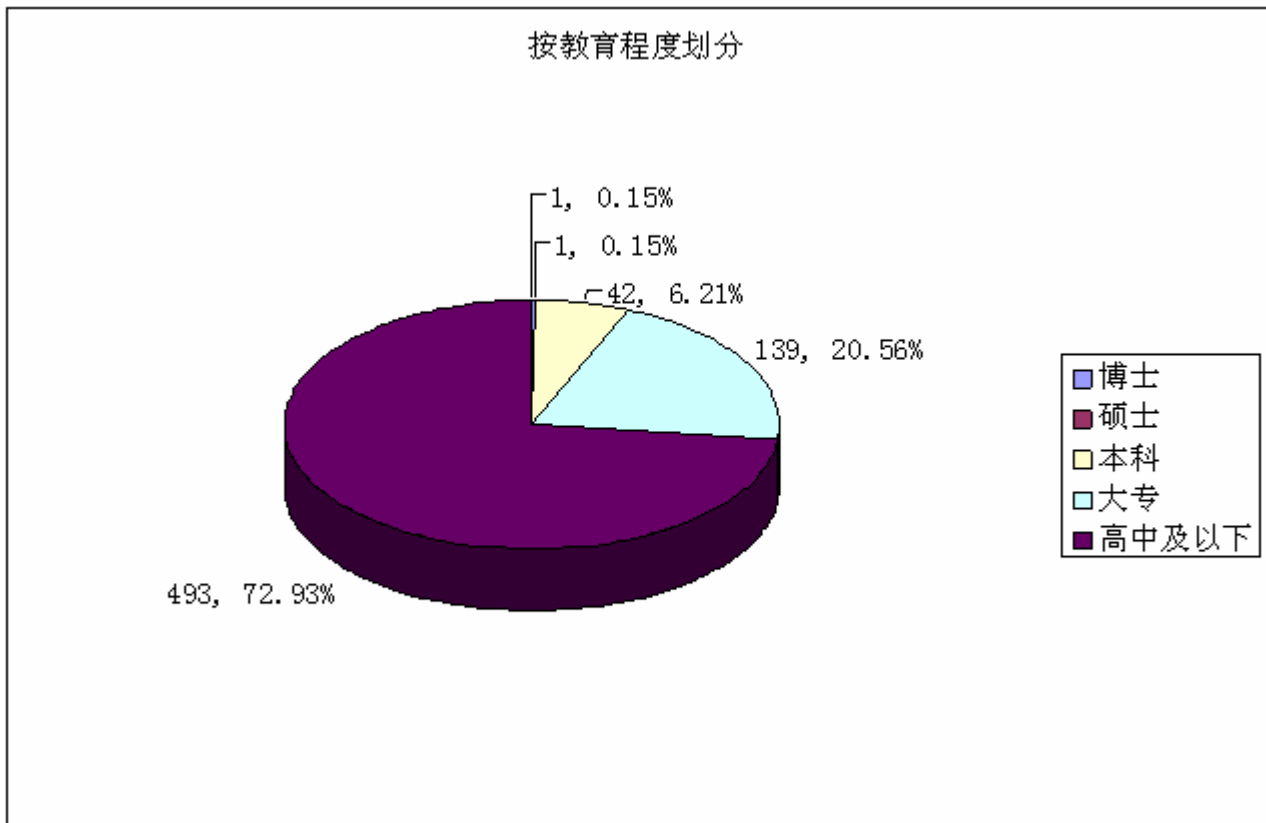
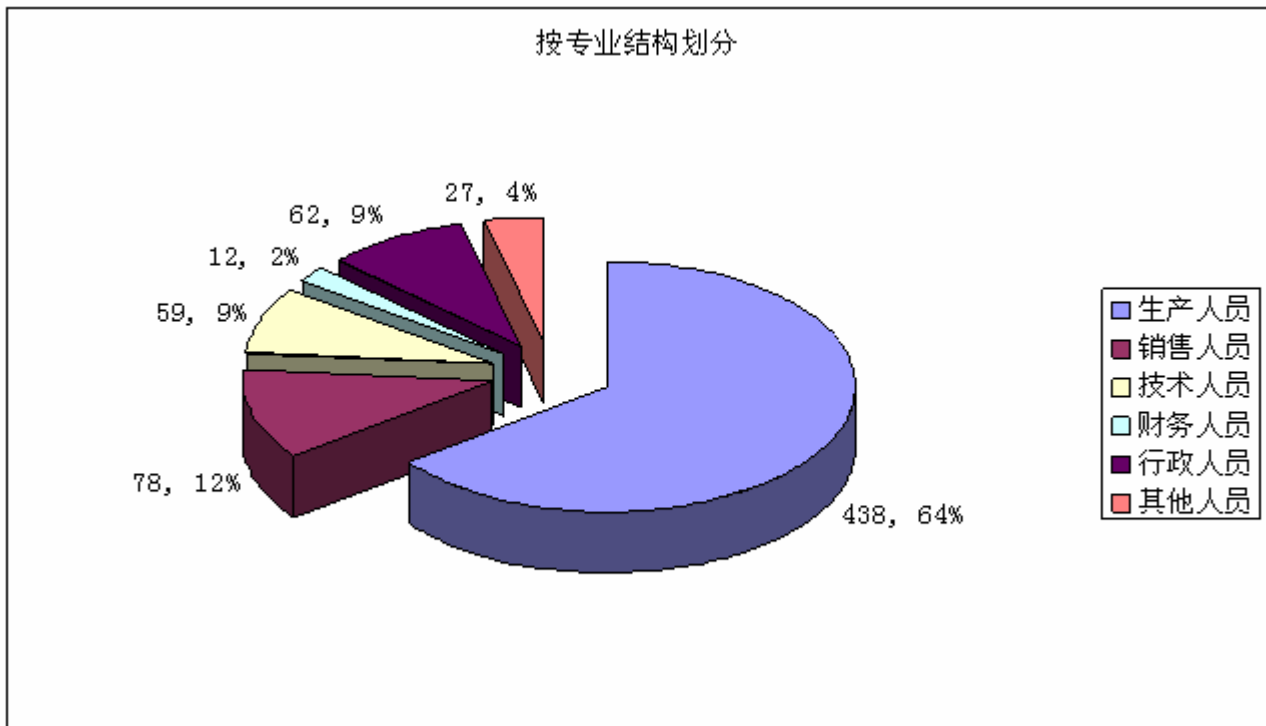
五、报告期核心技术团队或关键技术人员变动情况（非董事、监事、高级管理人员）

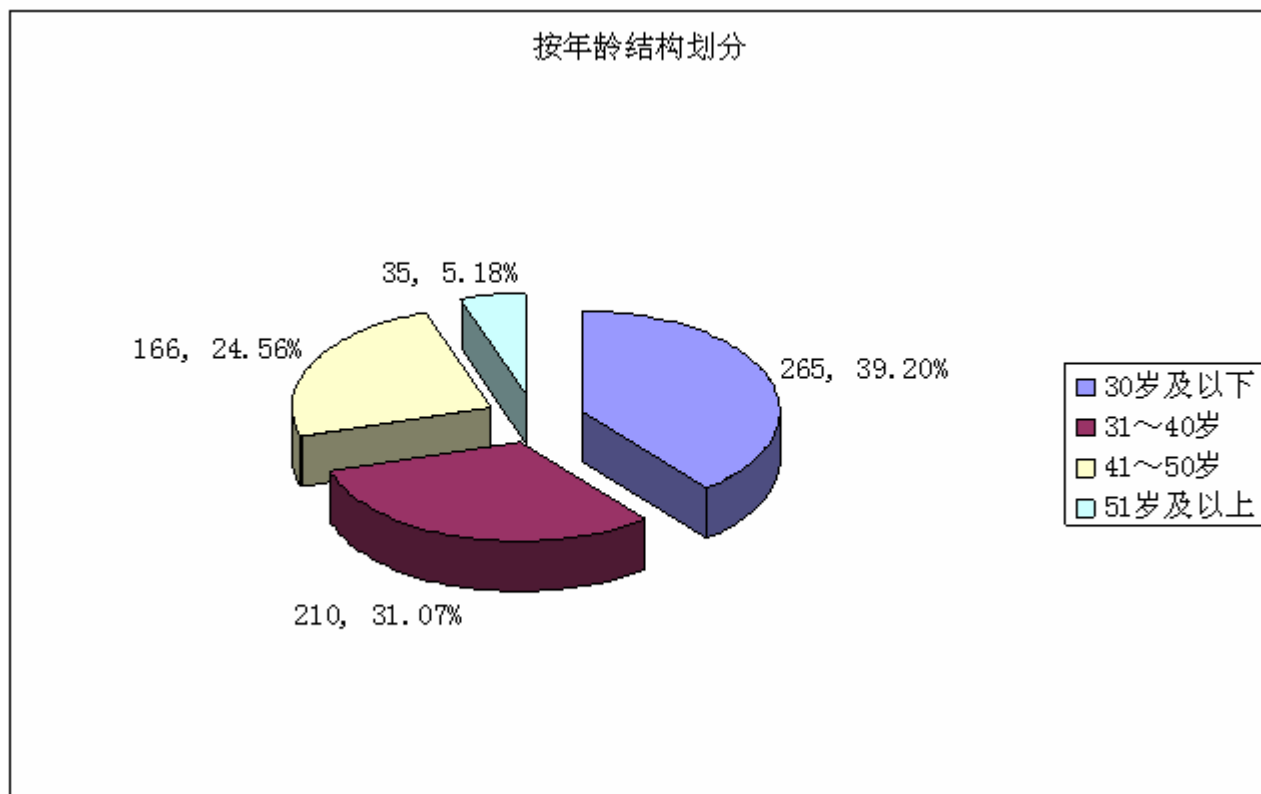
无

六、公司员工情况

1、截止2013年12月31日，公司共有员工676人（含子公司），其构成如下：

在职员工的人数	676	
按专业结构分类	人数（人）	占员工总人数比例（%）
生产人员	438	64.79
销售人员	78	11.54
技术人员	59	8.73
财务人员	12	1.78
行政人员	62	9.17
其他人员	27	3.99
小计	676	100
按教育程度分类	数量（人）	占员工总数比%
博士	1	27.07
硕士	1	
本科	42	
大专	139	
高中及以下	493	72.93
小计	676	100
按年龄结构分类	数量（人）	占员工总数比%
30岁及以下	265	39.20
31~40岁	210	31.07
41~50岁	166	24.56
51岁及以上	35	5.18
小计	676	100





2、员工薪酬政策

公司根据企业发展规划以及经营目标，结合国家相关法律法规，本着企业效益与员工效益相结合和按劳分配的原则，以岗位职责为基础，以工作绩效为尺度，制定了具有公平性、合理性以及行业内具有竞争力的薪酬政策和制度。

3、培训计划

公司建立了员工培训和再教育机制，并根据企业发展和生产经营的需要、岗位职责、员工业务、管理素质提升的需求等，采取内外部培训相结合的方式，制定培训计划并实施。报告期内，公司全年自主和外部培训共计1650人次，包涵了法律法规、法律风险、员工职业素养、质量体系、现场管理、品质管理、人力资源管理、财务管理、营销与策划等方面。通过培训提升团队素质、业务能力和管理水平，满足了员工个人能力和职业发展的需求，促进了公司经营目标的实现，实现了企业和员工的双向可持续发展。

4、离退休人员

公司不存在需要承担费用的离退休职工。

第八节 公司治理

一、公司治理的基本状况

报告期内，公司严格按照《公司法》、《证券法》、《上市公司治理准则》、《深圳证券交易所股票上市规则》、《深圳证券交易所中小企业板上市公司规范运作指引》及中国证监会相关法律、法规、规范性文件的规定和要求，完善公司治理结构，建立和健全公司内部控制制度，规范公司三会运作，严格履行信息披露义务，提升公司治理水平，有效地保证了公司的规范运行。公司治理的实际情况符合中国证监会发布的有关上市公司治理的规范性文件要求，未收到监管部门采取行政监管措施的有关文件。

报告期内建立的相关制度：

序号	制度名称	最近一次通过日期
1	年报信息披露重大差错责任追究制度	2013年2月27日
2	突发事件应急处理制度	2013年8月21日
3	公司章程修订案	2013年9月25日

1、关于股东与股东大会

公司严格按照《上市公司股东大会规则》和《公司章程》、《股东大会议事规则》等规定与要求，依法召集、召开股东大会；确保股东大会的召集、召开、表决程序合法有效；能够保证全体股东特别是中小股东享有平等地位、充分行使平等权利，并承担相应的义务。

2、关于公司与控股股东

公司拥有独立的业务和经营自主能力，与控股股东美大集团在资产、业务、人员、组织机构以及财务等方面均相互独立。公司董事会、监事会及其他内部机构独立运作；控股股东能够规范自己的行为，对公司依法通过股东大会行使股东权利，没有超越股东大会直接或间接干预公司决策和经营活动的行为。

3、关于董事与董事会

董事会由九名董事组成，其人数和人员构成均符合相关法律法规的要求；选聘程序规范，符合相关法律法规和《公司章程》的规定；公司依法选聘三名独立董事，其中一名为会计专业人士，符合中国证监会《关于在上市公司建立独立董事制度的指导意见》的要求。董事会职责清晰，各位董事严格按照《公司章程》、《董事会议事规则》等相关制度行使职权，认真出席董事会和股东大会，积极熟悉有关法律法规。全体董事能够切实履行职责，勤勉尽责。董事会的召集、召开、表决及信息披露程序符合相关规定。董事会下设战略委员会、审计委员会、提名委员会、薪酬与考核委员会，各专门委员会严格遵守相关制度规定，各司其责，有力加强了公司董事会工作的规范运作。

4、关于监事与监事会

监事会由三名监事组成，其人数和人员构成均符合相关法律法规的要求。监事会职责清晰，各位监事严格按照《公司章程》、《监事会议事规则》等相关内部制度行使职权，对董事会决策程序、决议事项及公司依法运作情况实施监督，对公司董事、经理和其他高级管理人员履行职责的合法合规性进行有效监督。对公司重大事项、关联交易、财务状况、董事和高级管理人员的履职情况等进行有效监督，对相关重大事项发表意见，切实维护了公司及股东的合法权益。

5、关于经理层

公司经理及其他高级管理人员职责清晰，能够严格按照《公司章程》、《总经理工作细则》等各项管理制度履行职责，

勤勉尽责，切实贯彻、执行董事会的决议。

6、关于相关利益者

公司能够充分尊重和维护相关利益者的合法权益，积极与相关利益者合作，加强与各方的沟通和交流，实现股东、员工、社会等各方利益的均衡，以推动公司持续、稳定、健康地发展。

7、关于绩效评价和激励约束机制

公司建立并不断完善董事、监事和高级管理人员的绩效评价体系和激励约束机制，公司董事、监事及高级管理人员的聘任及薪酬情况公开、透明，符合法律、法规的规定。

8、关于信息披露与透明度

公司严格按照有关法律法规以及《信息披露事务管理制度》等公司制度进行信息披露和投资者关系管理，并指定了《证券时报》、《中国证券报》、《上海证券报》、《证券日报》和《巨潮资讯网》为公司指定的信息披露报纸和网站，真实、及时、准确、完整地披露各项信息，确保所有投资者公平获取公司信息。同时按照《投资者关系管理制度》的要求，建立了规范的投资者接待程序和畅通的沟通渠道，通过投资者电话、投资者关系网络互动平台以及现场交流等方式与投资者进行充分的沟通交流，确保公司所有股东能够平等地获得公司信息。

公司治理与《公司法》和中国证监会相关规定的要求是否存在差异

是 否

公司治理与《公司法》和中国证监会相关规定的要求不存在差异。

公司治理专项活动开展情况以及内幕信息知情人登记管理制度的制定、实施情况

公司按照相关法律法规的要求制订了《内幕信息知情人登记管理制度》。该制度界定了内幕信息的范围、内幕信息知情人的范围和相关管理制度，并在巨潮资讯网上公告。报告期内，公司严格执行制度规定，对内幕信息知情人进行登记，并按照证监会、深交所的相关规定及时建立定期报告内幕信息知情人档案，并按规定报送，有效的防止内幕信息泄露，保证公司信息披露的公平。

报告期内，公司未发生内幕信息泄露的情况，不存在公司董事、监事、高级管理人员利用内幕信息违规买卖公司股票的情况，也不存在监管部门查处和整改情况。

二、报告期内召开的年度股东大会和临时股东大会的有关情况

1、本报告期年度股东大会情况

会议届次	召开日期	会议议案名称	决议情况	披露日期	披露索引
2012 年度股东大会	2013 年 05 月 15 日	《2012 年度董事会工作报告》，《2012 年度监事会工作报告》，《2012 年度财务决算报告》，《2012 年度利润分配预案》，《2012 年年度报告全文及其摘要的议案》，《2012 年度内部控制自我评价报告》，《2012 年	全部审议通过	2013 年 05 月 15 日	公告编号：2013-024；会议决议刊登于《证券时报》、《中国证券报》、《上海证券报》、《证券日报》和《巨潮资讯网》

		度募集资金存放与使用情况的专项报告》			
--	--	--------------------	--	--	--

2、本报告期临时股东大会情况

会议届次	召开日期	会议议案名称	决议情况	披露日期	披露索引
2013 年第一次临时股东大会	2013 年 03 月 15 日	《关于使用闲置自有资金购买信托理财产品 and 进行委托贷款业务的议案》，《关于使用闲置募集资金购买保本型银行理财产品的议案》	全部审议通过	2013 年 03 月 15 日	公告编号：2013-011；会议决议刊登于《证券时报》、《中国证券报》、《上海证券报》、《证券日报》和《巨潮资讯网》
2013 年第二次临时股东大会	2013 年 10 月 12 日	《关于公司董事会换届选举的议案》，《关于公司监事会换届选举的议案》，《关于聘请 2013 年度审计机构的议案》，《关于修改公司章程的议案》	全部审议通过	2013 年 10 月 14 日	公告编号：2013-051；会议决议刊登于《证券时报》、《中国证券报》、《上海证券报》、《证券日报》和《巨潮资讯网》

三、报告期内独立董事履行职责的情况

1、独立董事出席董事会及股东大会的情况

独立董事出席董事会情况						
独立董事姓名	本报告期应参加董事会次数	现场出席次数	以通讯方式参加次数	委托出席次数	缺席次数	是否连续两次未亲自参加会议
赵敏	10	7	1	0	2	否
陆致远	10	9	1	0	0	否
崔明刚	10	9	1	0	0	否
独立董事列席股东大会次数		3				

连续两次未亲自出席董事会的说明

无

2、独立董事对公司有关事项提出异议的情况

独立董事对公司有关事项是否提出异议

是 否

报告期内独立董事对公司有关事项未提出异议。

3、独立董事履行职责的其他说明

独立董事对公司有关建议是否被采纳

是 否

独立董事对公司有关建议被采纳或未被采纳的说明

报告期内，公司独立董事勤勉尽责，充分发挥专业知识，在董事会上发表意见，对公司信息披露情况等进行监督和核查，提出了众多有效的建议，对重大事项出具了独立、公正的独立董事意见，积极有效地履行了独立董事的职责，维护了公司和中小股东的合法权益。

四、董事会下设专门委员会在报告期内履行职责情况

公司董事会下设战略委员会、审计委员会、提名委员会、薪酬与考核委员会四个专门委员会。各专门委员会依据《公司法》、《证券法》的相关规定和公司制定的《公司章程》《董事会专门委员会议事规则》的职权范围运作，就专业性事项进行研究，提出意见及建议，供董事会决策参考。

1、战略委员会

报告期内，公司董事会战略委员会勤勉尽责地履行职责，及时对公司未来战略发展规划、对外投资等事项进行了研究，并提出了合理建议。

2、审计委员会

报告期内，公司董事会审计委员会根据有关规定积极开展工作，认真履行职责，审议公司募集资金存放与使用情况、公司定期报告、日常审计和专项审计等事项。详细了解公司财务状况和经营情况，严格审查公司内部控制制度及执行情况，并认真听取公司内审部2013年度内审工作报告，并着重对公司内部审计工作的优化，对公司财务人员配置、岗位职责、财务核算流程等方面提出相关建议，以提高公司规范化运作水平。

3、薪酬与考核委员会

报告期内，公司董事会薪酬与考核委员会严格按照《董事会议事规则》履行职责，对公司董事、监事、高级管理人员的薪酬和长效激励制度提出了专业性意见和建议，对公司董事、监事、高级管理人员2013年度报酬进行了审查。

五、监事会工作情况

监事会在报告期内的监督活动中发现公司是否存在风险

是 否

监事会对报告期内的监督事项无异议。

六、公司相对于控股股东在业务、人员、资产、机构、财务等方面的独立完整情况

公司严格按照《公司法》和《公司章程》等法律法规的要求规范运作，法人治理结构完善，在业务、人员、资产、机构、财务等方面与控股股东完全分开，拥有独立完整的业务和自主经营能力。

具体情况如下：

1、业务独立情况

公司业务结构完整，自主独立经营，不依赖于股东或其它任何关联方。与控股股东、实际控制人及其控制的其他企业间不存在同业竞争或者显失公平的关联交易，也不存在控股股东直接或间接干预公司经营运作的情形。

2、人员独立情况

公司董事、监事、高级管理人员均依合法程序选举或聘任，不存在大股东超越公司董事会和股东大会作出人事任免决定的情况。公司人员、劳动、人事及薪酬完全独立，公司总经理、副总经理、财务总监、董事会秘书等高级管理人员和核心技术人员均专职在本公司工作并领取报酬，没有在控股股东及其下属单位担任除董事、监事以外的任何职务和领取报酬。

3、资产独立情况

公司合法拥有与主营业务相关的土地、厂房、机器设备以及商标、专利、非专利技术的所有权或者使用权。公司与控股股东之间的资产产权界定清晰，生产经营场所独立，不存在依靠控股股东控制的其他生产经营场所进行生产经营的情况。公司不存在以资产、权益或信誉作为控股股东的债务提供担保的情况，公司对所有资产拥有完全的控制支配权，不存在资产、资金被控股股东占用而损害公司利益的情况。

4、机构独立情况

公司建立了股东大会、董事会、监事会等完备的治理结构，建立了符合公司自身发展需求、符合公司实际情况的独立、完整的经营管理机构，该等机构依照《公司章程》和内部管理制度体系独立行使自己的职权。生产经营和办公机构完全独立，不存在与股东混合经营的情形。

5、财务独立情况

公司设立了独立的财务部门，配备专职财务人员，相关人员均未在任何其他单位兼职。公司建立了独立的财务核算体系，能够独立做出财务决策。公司已开设单独的银行账户，未与大股东及其他关联方共用账户。公司作为独立的纳税人，依法独立进行纳税申报和履行缴纳义务，与大股东及其他关联方无混合纳税现象。

七、同业竞争情况

报告期内，公司与控股股东以及实际控制人之间不存在同业竞争情况。

八、高级管理人员的考评及激励情况

公司建立了工作绩效与工资报酬挂钩的考评体系，报告期内，公司根据绩效考评和薪酬管理等相关规定，对公司高级管理人员的工作能力、履职情况、工作任务和指标完成情况等进行了年度考评，并形成年度薪酬方案。董事会薪酬与考核委员会作为董事会下设的专门机构对上述考核情况进行了审核。

第九节 内部控制

一、内部控制建设情况

2013 年，公司根据国家有关法律、法规和规范性文件的要求，进一步修订完善了公司内部控制制度，健全内部控制体系，认真落实相关制度、规范的要求，强化对内控制度执行的监督检查，不断提高治理水平，促进企业规范运作，有效防范经营决策及管理风险。目前公司已建立了股东大会、董事会、监事会及经理层的法人治理结构，拥有较完整、合理的内部控制制度体系，并做到有效执行，保证了公司的各项经营活动的正常进行。现有制度的制定和执行能保证公司经营管理的正常有序进行，对企业重大风险、重大错误或舞弊及重要流程错误等方面具有控制与防范作用，在所有重大方面保持了与财务报表相关的有效的内部控制。报告期内，公司的内部控制体系在完整性、合规性、有效性等方面不存在重大缺陷。

二、董事会关于内部控制责任的声明

按照企业内部控制规范体系的规定，建立健全和有效实施内部控制，评价其有效性，并如实披露内部控制评价报告是公司董事会的责任。监事会对董事会建立和实施内部控制进行监督。经理层负责组织领导企业内部控制的日常运行。公司董事会、监事会及董事、监事、高级管理人员保证本报告内容不存在任何虚假记载、误导性陈述或重大遗漏，并对报告内容的真实性、准确性和完整性承担个别及连带法律责任。公司内部控制的目标是合理保证经营管理合法合规、资产安全、财务报告及相关信息真实完整，提高经营效率和效果，促进实现发展战略。由于内部控制存在的固有局限性，故仅能为实现上述目标提供合理保证。此外，由于情况的变化可能导致内部控制变得不恰当，或对控制政策和程序遵循的程度降低，根据内部控制评价结果推测未来内部控制的有效性具有一定的风险。

三、建立财务报告内部控制的依据

公司根据《会计法》、《企业会计准则》、《企业内部控制基本规范》及监管部门的相关规范性文件要求，建立了财务报告内部控制，公司 2013 年度财务报告在内部控制方面不存在重大缺陷。

四、内部控制自我评价报告

内部控制自我评价报告中报告期内发现的内部控制重大缺陷的具体情况	
报告期内未发现内部控制重大缺陷。	
内部控制自我评价报告全文披露日期	2014 年 03 月 28 日
内部控制自我评价报告全文披露索引	巨潮资讯网（www.cninfo.com.cn）《浙江美大实业股份有限公司 2013 年度内部控制评价报告》

五、内部控制审计报告

√ 适用 □ 不适用

内部控制审计报告中的审议意见段
我们认为，浙江美大公司按照深圳证券交易所《中小企业板上市公司规范运作指引》规定于 2013 年 12 月 31 日在所有重

大方面保持了有效的财务报告内部控制。	
内部控制审计报告全文披露日期	2014 年 03 月 28 日
内部控制审计报告全文披露索引	巨潮资讯网（www.cninfo.com.cn）《关于浙江美大实业股份有限公司内部控制审计报告》

会计师事务所是否出具非标准意见的内部控制审计报告

是 否

会计师事务所出具的内部控制审计报告与董事会的自我评价报告意见是否一致

是 否

六、年度报告重大差错责任追究制度的建立与执行情况

公司根据中国证监会、深圳证券交易所等监管部门的要求，结合公司实际情况，制定了《年报信息披露重大差错责任追究制度》，对财务报告重大差错的认定及处理程序、重大差错的责任追究做出了明确规定，并严格执行。报告期内，公司未发生重大会计差错更正、重大遗漏信息补充以及业绩预告修正等情况。

第十节 财务报告

一、审计报告

审计意见类型	标准无保留审计意见
审计报告签署日期	2014 年 03 月 26 日
审计机构名称	天健会计师事务所（特殊普通合伙）
审计报告文号	天健审（2014） 1368 号
注册会计师姓名	孙文军、李媛媛

审计报告正文

浙江美大实业股份有限公司全体股东：

我们审计了后附的浙江美大实业股份有限公司（以下简称浙江美大公司）财务报表，包括2013年12月31日的合并及母公司资产负债表，2013年度的合并及母公司利润表、合并及母公司现金流量表、合并及母公司所有者权益变动表，以及财务报表附注。

一、管理层对财务报表的责任

编制和公允列报财务报表是浙江美大公司管理层的责任，这种责任包括：（1）按照企业会计准则的规定编制财务报表，并使其实现公允反映；（2）设计、执行和维护必要的内部控制，以使财务报表不存在由于舞弊或错误导致的重大错报。

二、注册会计师的责任

我们的责任是在执行审计工作的基础上对财务报表发表审计意见。我们按照中国注册会计师审计准则的规定执行了审计工作。中国注册会计师审计准则要求我们遵守中国注册会计师职业道德守则，计划和执行审计工作以对财务报表是否不存在重大错报获取合理保证。

审计工作涉及实施审计程序，以获取有关财务报表金额和披露的审计证据。选择的审计程序取决于注册会计师的判断，包括对由于舞弊或错误导致的财务报表重大错报风险的评估。在进行风险评估时，注册会计师考虑与财务报表编制和公允列报相关的内部控制，以设计恰当的审计程序，但目的并非对内部控制的有效性发表意见。审计工作还包括评价管理层选用会计政策的恰当性和作出会计估计的合理性，以及评价财务报表的总体列报。

我们相信，我们获取的审计证据是充分、适当的，为发表审计意见提供了基础。

三、审计意见

我们认为，浙江美大公司财务报表在所有重大方面按照企业会计准则的规定编制，公允反映了浙江美大公司2013年12月31日的合并及母公司财务状况，以及2013年度的合并及母公司经营成果和现金流量。

天健会计师事务所（特殊普通合伙）

中国注册会计师：孙文军

中国·杭州

中国注册会计师：李媛媛

二〇一四年三月二十六日

二、财务报表

财务附注中报表的单位为：人民币元

1、合并资产负债表

编制单位：浙江美大实业股份有限公司

单位：元

项目	期末余额	期初余额
流动资产：		
货币资金	64,366,686.38	686,594,902.29
结算备付金		
拆出资金		
交易性金融资产		
应收票据	640,000.00	222,947.18
应收账款	2,667,946.54	4,509,618.56
预付款项	1,645,197.21	5,268,721.67
应收保费		
应收分保账款		
应收分保合同准备金		
应收利息		
应收股利		
其他应收款	160,389,758.19	163,199.85
买入返售金融资产		
存货	31,254,603.40	29,624,751.84
一年内到期的非流动资产		
其他流动资产	371,000,000.00	
流动资产合计	631,964,191.72	726,384,141.39
非流动资产：		
发放委托贷款及垫款		
可供出售金融资产		
持有至到期投资	99,450,000.00	
长期应收款		
长期股权投资		
投资性房地产		
固定资产	195,516,906.43	149,074,994.15

在建工程	78,703,750.35	61,298,001.42
工程物资		
固定资产清理		
生产性生物资产		
油气资产		
无形资产	63,512,925.16	63,710,534.37
开发支出		
商誉		
长期待摊费用	3,564,991.30	949,722.24
递延所得税资产	346,232.09	248,477.60
其他非流动资产		600,000.00
非流动资产合计	441,094,805.33	275,881,729.78
资产总计	1,073,058,997.05	1,002,265,871.17
流动负债：		
短期借款		
向中央银行借款		
吸收存款及同业存放		
拆入资金		
交易性金融负债		
应付票据	21,348,294.91	19,165,464.82
应付账款	38,345,549.58	29,745,031.24
预收款项	35,704,565.96	42,280,573.16
卖出回购金融资产款		
应付手续费及佣金		
应付职工薪酬	8,991,750.15	9,540,084.67
应交税费	24,972,865.21	19,984,816.10
应付利息		
应付股利		
其他应付款	20,124,740.35	19,129,998.36
应付分保账款		
保险合同准备金		
代理买卖证券款		
代理承销证券款		
一年内到期的非流动负债		

其他流动负债		
流动负债合计	149,487,766.16	139,845,968.35
非流动负债：		
长期借款		
应付债券		
长期应付款		
专项应付款		
预计负债		
递延所得税负债		
其他非流动负债	3,474,056.20	
非流动负债合计	3,474,056.20	
负债合计	152,961,822.36	139,845,968.35
所有者权益（或股东权益）：		
实收资本（或股本）	200,000,000.00	200,000,000.00
资本公积	472,370,147.67	472,370,147.67
减：库存股		
专项储备		
盈余公积	26,389,834.72	18,470,693.07
一般风险准备		
未分配利润	221,337,192.30	171,579,062.08
外币报表折算差额		
归属于母公司所有者权益合计	920,097,174.69	862,419,902.82
少数股东权益		
所有者权益（或股东权益）合计	920,097,174.69	862,419,902.82
负债和所有者权益（或股东权益）总计	1,073,058,997.05	1,002,265,871.17

法定代表人：夏志生

主管会计工作负责人：王培飞

会计机构负责人：杨晓婷

2、母公司资产负债表

编制单位：浙江美大实业股份有限公司

单位：元

项目	期末余额	期初余额
流动资产：		
货币资金	28,177,596.83	559,480,668.05

交易性金融资产		
应收票据		
应收账款		
预付款项	1,630,717.21	5,186,651.67
应收利息		
应收股利		
其他应收款	160,296,328.30	104,500.00
存货	21,143,173.19	20,550,776.52
一年内到期的非流动资产		
其他流动资产	371,000,000.00	
流动资产合计	582,247,815.53	585,322,596.24
非流动资产：		
可供出售金融资产		
持有至到期投资	99,450,000.00	
长期应收款		
长期股权投资	57,757,002.42	57,757,002.42
投资性房地产		
固定资产	169,125,998.88	120,418,746.76
在建工程	78,703,750.35	61,298,001.42
工程物资		
固定资产清理		
生产性生物资产		
油气资产		
无形资产	59,319,201.47	59,418,328.06
开发支出		
商誉		
长期待摊费用	3,564,991.30	949,722.24
递延所得税资产		
其他非流动资产		600,000.00
非流动资产合计	467,920,944.42	300,441,800.90
资产总计	1,050,168,759.95	885,764,397.14
流动负债：		
短期借款		
交易性金融负债		

应付票据	21,348,294.91	19,165,464.82
应付账款	28,926,479.19	24,655,939.75
预收款项	52,945,209.00	
应付职工薪酬	4,453,038.49	5,146,329.67
应交税费	16,898,513.20	14,370,451.72
应付利息		
应付股利		
其他应付款	76,469,009.05	5,963,467.74
一年内到期的非流动负债		
其他流动负债		
流动负债合计	201,040,543.84	69,301,653.70
非流动负债：		
长期借款		
应付债券		
长期应付款		
专项应付款		
预计负债		
递延所得税负债		
其他非流动负债	3,474,056.20	
非流动负债合计	3,474,056.20	
负债合计	204,514,600.04	69,301,653.70
所有者权益（或股东权益）：		
实收资本（或股本）	200,000,000.00	200,000,000.00
资本公积	485,127,150.09	485,127,150.09
减：库存股		
专项储备		
盈余公积	23,874,047.18	15,954,905.53
一般风险准备		
未分配利润	136,652,962.64	115,380,687.82
外币报表折算差额		
所有者权益（或股东权益）合计	845,654,159.91	816,462,743.44
负债和所有者权益（或股东权益）总计	1,050,168,759.95	885,764,397.14

法定代表人：夏志生

主管会计工作负责人：王培飞

会计机构负责人：杨晓婷

3、合并利润表

编制单位：浙江美大实业股份有限公司

单位：元

项目	本期金额	上期金额
一、营业总收入	390,853,970.92	362,028,227.28
其中：营业收入	390,853,970.92	362,028,227.28
利息收入		
已赚保费		
手续费及佣金收入		
二、营业总成本	290,987,166.59	266,982,220.86
其中：营业成本	180,969,547.36	170,795,845.51
利息支出		
手续费及佣金支出		
退保金		
赔付支出净额		
提取保险合同准备金净额		
保单红利支出		
分保费用		
营业税金及附加	3,203,726.59	3,346,799.59
销售费用	49,346,621.89	48,324,738.81
管理费用	62,073,700.90	52,221,449.63
财务费用	-4,539,529.69	-7,858,782.06
资产减值损失	-66,900.46	152,169.38
加：公允价值变动收益（损失以“－”号填列）		
投资收益（损失以“－”号填列）	20,608,658.94	
其中：对联营企业和合营企业的投资收益		
汇兑收益（损失以“－”号填列）		
三、营业利润（亏损以“－”号填列）	120,475,463.27	95,046,006.42
加：营业外收入	9,092,811.46	11,896,060.01
减：营业外支出	1,616,417.15	1,573,937.44
其中：非流动资产处置损	157,730.27	8,968.66

失		
四、利润总额（亏损总额以“-”号填列）	127,951,857.58	105,368,128.99
减：所得税费用	20,274,585.71	17,319,539.17
五、净利润（净亏损以“-”号填列）	107,677,271.87	88,048,589.82
其中：被合并方在合并前实现的净利润		
归属于母公司所有者的净利润	107,677,271.87	88,048,589.82
少数股东损益		
六、每股收益：	--	--
（一）基本每股收益	0.54	0.49
（二）稀释每股收益	0.54	0.49
七、其他综合收益		
八、综合收益总额	107,677,271.87	88,048,589.82
归属于母公司所有者的综合收益总额	107,677,271.87	88,048,589.82
归属于少数股东的综合收益总额		

法定代表人：夏志生

主管会计工作负责人：王培飞

会计机构负责人：杨晓婷

4、母公司利润表

编制单位：浙江美大实业股份有限公司

单位：元

项目	本期金额	上期金额
一、营业收入	293,012,442.07	272,161,580.81
减：营业成本	142,757,254.66	134,023,991.44
营业税金及附加	2,161,220.54	2,419,475.88
销售费用	39,389,918.64	35,900,365.89
管理费用	49,160,225.43	39,784,047.76
财务费用	-4,063,241.68	-7,279,102.25
资产减值损失	15,885.70	-26,303.40
加：公允价值变动收益（损失以“-”号填列）		
投资收益（损失以“-”号填列）	20,608,658.94	
其中：对联营企业和合营企		

业的投资收益		
二、营业利润（亏损以“-”号填列）	84,199,837.72	67,339,105.49
加：营业外收入	7,546,774.46	7,078,315.01
减：营业外支出	1,225,256.64	1,190,521.64
其中：非流动资产处置损失	157,730.27	8,968.66
三、利润总额（亏损总额以“-”号填列）	90,521,355.54	73,226,898.86
减：所得税费用	11,329,939.07	10,600,333.35
四、净利润（净亏损以“-”号填列）	79,191,416.47	62,626,565.51
五、每股收益：	--	--
（一）基本每股收益	0.4	0.35
（二）稀释每股收益	0.4	0.35
六、其他综合收益		
七、综合收益总额	79,191,416.47	62,626,565.51

法定代表人：夏志生

主管会计工作负责人：王培飞

会计机构负责人：杨晓婷

5、合并现金流量表

编制单位：浙江美大实业股份有限公司

单位：元

项目	本期金额	上期金额
一、经营活动产生的现金流量：		
销售商品、提供劳务收到的现金	512,608,243.78	467,400,471.86
客户存款和同业存放款项净增加额		
向中央银行借款净增加额		
向其他金融机构拆入资金净增加额		
收到原保险合同保费取得的现金		
收到再保险业务现金净额		
保户储金及投资款净增加额		
处置交易性金融资产净增加额		
收取利息、手续费及佣金的现金		
拆入资金净增加额		
回购业务资金净增加额		

收到的税费返还	6,136,786.82	5,578,872.29
收到其他与经营活动有关的现金	19,914,594.12	24,952,202.32
经营活动现金流入小计	538,659,624.72	497,931,546.47
购买商品、接受劳务支付的现金	244,704,279.10	240,367,472.12
客户贷款及垫款净增加额		
存放中央银行和同业款项净增加额		
支付原保险合同赔付款项的现金		
支付利息、手续费及佣金的现金		
支付保单红利的现金		
支付给职工以及为职工支付的现金	42,516,426.45	36,083,258.53
支付的各项税费	54,110,766.87	52,301,713.63
支付其他与经营活动有关的现金	69,156,364.99	60,717,058.57
经营活动现金流出小计	410,487,837.41	389,469,502.85
经营活动产生的现金流量净额	128,171,787.31	108,462,043.62
二、投资活动产生的现金流量：		
收回投资收到的现金	799,000,000.00	
取得投资收益所收到的现金	21,158,658.94	
处置固定资产、无形资产和其他长期资产收回的现金净额	263,966.57	88,936.93
处置子公司及其他营业单位收到的现金净额		
收到其他与投资活动有关的现金	321,713.78	
投资活动现金流入小计	820,744,339.29	88,936.93
购建固定资产、无形资产和其他长期资产支付的现金	91,798,022.94	91,490,923.53
投资支付的现金	1,429,450,000.00	
质押贷款净增加额		
取得子公司及其他营业单位支付的现金净额		
支付其他与投资活动有关的现金	550,000.00	
投资活动现金流出小计	1,521,798,022.94	91,490,923.53
投资活动产生的现金流量净额	-701,053,683.65	-91,401,986.60
三、筹资活动产生的现金流量：		
吸收投资收到的现金		456,560,000.00

其中：子公司吸收少数股东投资收到的现金		
取得借款收到的现金		
发行债券收到的现金		
收到其他与筹资活动有关的现金		
筹资活动现金流入小计		456,560,000.00
偿还债务支付的现金		
分配股利、利润或偿付利息支付的现金	50,000,000.00	
其中：子公司支付给少数股东的股利、利润		
支付其他与筹资活动有关的现金		8,250,000.00
筹资活动现金流出小计	50,000,000.00	8,250,000.00
筹资活动产生的现金流量净额	-50,000,000.00	448,310,000.00
四、汇率变动对现金及现金等价物的影响	-1,168.60	
五、现金及现金等价物净增加额	-622,883,064.94	465,370,057.02
加：期初现金及现金等价物余额	680,845,262.85	215,475,205.83
六、期末现金及现金等价物余额	57,962,197.91	680,845,262.85

法定代表人：夏志生

主管会计工作负责人：王培飞

会计机构负责人：杨晓婷

6、母公司现金流量表

编制单位：浙江美大实业股份有限公司

单位：元

项目	本期金额	上期金额
一、经营活动产生的现金流量：		
销售商品、提供劳务收到的现金	393,328,983.90	313,432,461.05
收到的税费返还	5,747,822.66	5,108,841.19
收到其他与经营活动有关的现金	86,396,571.05	18,063,519.51
经营活动现金流入小计	485,473,377.61	336,604,821.75
购买商品、接受劳务支付的现金	142,438,049.00	134,955,618.69
支付给职工以及为职工支付的现金	26,041,568.18	21,572,157.04
支付的各项税费	34,657,593.95	34,959,334.41
支付其他与经营活动有关的现金	63,416,891.08	49,305,860.93

经营活动现金流出小计	266,554,102.21	240,792,971.07
经营活动产生的现金流量净额	218,919,275.40	95,811,850.68
二、投资活动产生的现金流量：		
收回投资收到的现金	799,000,000.00	
取得投资收益所收到的现金	21,158,658.94	
处置固定资产、无形资产和其他长期资产收回的现金净额	263,966.57	88,936.93
处置子公司及其他营业单位收到的现金净额		
收到其他与投资活动有关的现金	321,713.78	
投资活动现金流入小计	820,744,339.29	88,936.93
购建固定资产、无形资产和其他长期资产支付的现金	91,621,534.94	91,430,273.53
投资支付的现金	1,429,450,000.00	
取得子公司及其他营业单位支付的现金净额		
支付其他与投资活动有关的现金	550,000.00	
投资活动现金流出小计	1,521,621,534.94	91,430,273.53
投资活动产生的现金流量净额	-700,877,195.65	-91,341,336.60
三、筹资活动产生的现金流量：		
吸收投资收到的现金		456,560,000.00
取得借款收到的现金		
发行债券收到的现金		
收到其他与筹资活动有关的现金		
筹资活动现金流入小计		456,560,000.00
偿还债务支付的现金		
分配股利、利润或偿付利息支付的现金	50,000,000.00	
支付其他与筹资活动有关的现金		8,250,000.00
筹资活动现金流出小计	50,000,000.00	8,250,000.00
筹资活动产生的现金流量净额	-50,000,000.00	448,310,000.00
四、汇率变动对现金及现金等价物的影响		
五、现金及现金等价物净增加额	-531,957,920.25	452,780,514.08
加：期初现金及现金等价物余额	553,731,028.61	100,950,514.53
六、期末现金及现金等价物余额	21,773,108.36	553,731,028.61

法定代表人：夏志生

主管会计工作负责人：王培飞

会计机构负责人：杨晓婷

7、合并所有者权益变动表

编制单位：浙江美大实业股份有限公司

本期金额

单位：元

项目	本期金额									
	归属于母公司所有者权益								少数股东权益	所有者权益合计
	实收资本（或股本）	资本公积	减：库存股	专项储备	盈余公积	一般风险准备	未分配利润	其他		
一、上年年末余额	200,000,000.00	472,370,147.67			18,470,693.07		171,579,062.08			862,419,902.82
加：会计政策变更										
前期差错更正										
其他										
二、本年初余额	200,000,000.00	472,370,147.67			18,470,693.07		171,579,062.08			862,419,902.82
三、本期增减变动金额（减少以“－”号填列）					7,919,141.65		49,758,130.22			57,677,271.87
（一）净利润							107,677,271.87			107,677,271.87
（二）其他综合收益										
上述（一）和（二）小计							107,677,271.87			107,677,271.87
（三）所有者投入和减少资本										
1. 所有者投入资本										
2. 股份支付计入所有者权益的金额										
3. 其他										
（四）利润分配					7,919,141.65		-57,919,141.65			-50,000,000.00
1. 提取盈余公积					7,919,141.65		-7,919,141.65			
2. 提取一般风险准备										
3. 对所有者（或股东）的分配							-50,000,000.00			-50,000,000.00

4. 其他										
(五) 所有者权益内部结转										
1. 资本公积转增资本(或股本)										
2. 盈余公积转增资本(或股本)										
3. 盈余公积弥补亏损										
4. 其他										
(六) 专项储备										
1. 本期提取										
2. 本期使用										
(七) 其他										
四、本期期末余额	200,000,000.00	472,370,147.67			26,389,834.72		221,337,192.30			920,097,174.69

上年金额

单位：元

项目	上年金额									
	归属于母公司所有者权益								少数股东权益	所有者权益合计
	实收资本(或股本)	资本公积	减：库存股	专项储备	盈余公积	一般风险准备	未分配利润	其他		
一、上年年末余额	150,000,000.00	76,060,147.67			12,208,036.52		89,793,128.81			328,061,313.00
加：同一控制下企业合并产生的追溯调整										
加：会计政策变更										
前期差错更正										
其他										
二、本年初余额	150,000,000.00	76,060,147.67			12,208,036.52		89,793,128.81			328,061,313.00
三、本期增减变动金额(减少以“-”号填列)	50,000,000.00	396,310,000.00			6,262,656.55		81,785,933.27			534,358,589.82
(一) 净利润							88,048,589.82			88,048,589.82
(二) 其他综合收益										
上述(一)和(二)小计							88,048,589.82			88,048,589.82

(三) 所有者投入和减少资本	50,000,000.00	396,310,000.00							446,310,000.00
1. 所有者投入资本	50,000,000.00	396,310,000.00							446,310,000.00
2. 股份支付计入所有者权益的金额									
3. 其他									
(四) 利润分配					6,262,656.55		-6,262,656.55		
1. 提取盈余公积					6,262,656.55		-6,262,656.55		
2. 提取一般风险准备									
3. 对所有者（或股东）的分配									
4. 其他									
(五) 所有者权益内部结转									
1. 资本公积转增资本（或股本）									
2. 盈余公积转增资本（或股本）									
3. 盈余公积弥补亏损									
4. 其他									
(六) 专项储备									
1. 本期提取									
2. 本期使用									
(七) 其他									
四、本期期末余额	200,000,000.00	472,370,147.67			18,470,693.07		171,579,062.08		862,419,902.82

法定代表人：夏志生

主管会计工作负责人：王培飞

会计机构负责人：杨晓婷

8、母公司所有者权益变动表

编制单位：浙江美大实业股份有限公司

本期金额

单位：元

项目	本期金额							
	实收资本	资本公积	减：库存股	专项储备	盈余公积	一般风险	未分配利	所有者权

	(或股本)				准备	润	益合计
一、上年年末余额	200,000,000.00	485,127,150.09			15,954,905.53	115,380,687.82	816,462,743.44
加：会计政策变更							
前期差错更正							
其他							
二、本年初余额	200,000,000.00	485,127,150.09			15,954,905.53	115,380,687.82	816,462,743.44
三、本期增减变动金额（减少以“-”号填列）					7,919,141.65	21,272,274.82	29,191,416.47
（一）净利润						79,191,416.47	79,191,416.47
（二）其他综合收益							
上述（一）和（二）小计						79,191,416.47	79,191,416.47
（三）所有者投入和减少资本							
1. 所有者投入资本							
2. 股份支付计入所有者权益的金额							
3. 其他							
（四）利润分配					7,919,141.65	-57,919,141.65	-50,000,000.00
1. 提取盈余公积					7,919,141.65	-7,919,141.65	
2. 提取一般风险准备							
3. 对所有者（或股东）的分配						-50,000,000.00	-50,000,000.00
4. 其他							
（五）所有者权益内部结转							
1. 资本公积转增资本（或股本）							
2. 盈余公积转增资本（或股本）							
3. 盈余公积弥补亏损							
4. 其他							
（六）专项储备							
1. 本期提取							
2. 本期使用							

(七) 其他								
四、本期期末余额	200,000,000.00	485,127,150.09			23,874,047.18		136,652,962.64	845,654,159.91

上年金额

单位：元

项目	上年金额							
	实收资本 (或股本)	资本公积	减：库存股	专项储备	盈余公积	一般风险 准备	未分配利 润	所有者权 益合计
一、上年年末余额	150,000,000.00	88,817,150.09			9,692,248.98		59,016,778.86	307,526,177.93
加：会计政策变更								
前期差错更正								
其他								
二、本年初余额	150,000,000.00	88,817,150.09			9,692,248.98		59,016,778.86	307,526,177.93
三、本期增减变动金额（减少以“－”号填列）	50,000,000.00	396,310,000.00			6,262,656.55		56,363,908.96	508,936,565.51
（一）净利润							62,626,565.51	62,626,565.51
（二）其他综合收益								
上述（一）和（二）小计							62,626,565.51	62,626,565.51
（三）所有者投入和减少资本	50,000,000.00	396,310,000.00						446,310,000.00
1. 所有者投入资本	50,000,000.00	396,310,000.00						446,310,000.00
2. 股份支付计入所有者权益的金额								
3. 其他								
（四）利润分配					6,262,656.55		-6,262,656.55	
1. 提取盈余公积					6,262,656.55		-6,262,656.55	
2. 提取一般风险准备								
3. 对所有者（或股东）的分配								
4. 其他								
（五）所有者权益内部结转								

1. 资本公积转增资本(或股本)								
2. 盈余公积转增资本(或股本)								
3. 盈余公积弥补亏损								
4. 其他								
(六) 专项储备								
1. 本期提取								
2. 本期使用								
(七) 其他								
四、本期期末余额	200,000,000.00	485,127,150.09			15,954,905.53		115,380,687.82	816,462,743.44

法定代表人：夏志生

主管会计工作负责人：王培飞

会计机构负责人：杨晓婷

三、公司基本情况

浙江美大实业股份有限公司（以下简称公司或本公司）前身系浙江美大实业有限公司，由浙江美大集团有限公司（现更名为美大集团有限公司）、自然人夏鼎共同出资组建，于2001年12月29日在海宁市工商行政管理局登记注册，现持有注册号为330481000082638的《企业法人营业执照》。后经多次增资和首次公开发行募股，截至2013年12月31日，公司注册资本20,000万元，股份总数20,000万股（每股面值1元），其中，有限售条件的流通股份（A股）15,000万股，无限售条件的流通股份（A股）5,000万股。公司股票已于2012年5月25日在深圳证券交易所挂牌交易。

本公司属制造行业。经营范围：家用厨房电器、家用电力器具、集成灶（凭有效许可证生产）、厨具产品、水槽、橱柜、通信设备、电子器件、电子元件、其他电子设备开发、制造、加工、销售；经营本企业自产产品的出口业务和本企业生产所需的机械设备、零配件、原辅材料的进口业务。主要产品：集成灶。

四、公司主要会计政策、会计估计和前期差错

1、财务报表的编制基础

本公司财务报表以持续经营为编制基础。

2、遵循企业会计准则的声明

本公司所编制的财务报表符合企业会计准则的要求，真实、完整地反映了公司的财务状况、经营成果和现金流量等有关信息。

3、会计期间

会计年度自公历1月1日起至12月31日止。

4、记账本位币

采用人民币为记账本位币。

5、同一控制下和非同一控制下企业合并的会计处理方法

(1) 同一控制下企业合并

公司在企业合并中取得的资产和负债，按照合并日在被合并方的账面价值计量。公司取得的净资产账面价值与支付的合并对价账面价值（或发行股份面值总额）的差额，调整资本公积；资本公积不足冲减的，调整留存收益。

(2) 非同一控制下的企业合并

公司在购买日对合并成本大于合并中取得的被购买方可辨认净资产公允价值份额的差额，确认为商誉；如果合并成本小于合并中取得的被购买方可辨认净资产公允价值份额，首先对取得的被购买方各项可辨认资产、负债及或有负债的公允价值以及合并成本的计量进行复核，经复核后合并成本仍小于合并中取得的被购买方可辨认净资产公允价值份额的，其差额计入当期损益。

6、分步处置股权至丧失控制权相关的具体会计政策

(1) “一揽子交易”的判断原则

(2) “一揽子交易”的会计处理方法

(3) 非“一揽子交易”的会计处理方法

7、合并财务报表的编制方法

(1) 合并财务报表的编制方法

母公司将其控制的所有子公司纳入合并财务报表的合并范围。合并财务报表以母公司及其子公司的财务报表为基础，根据其他有关资料，按照权益法调整对子公司的长期股权投资后，由母公司按照《企业会计准则第33号——合并财务报表》编制。

(2) 对同一子公司的股权在连续两个会计年度买入再卖出，或卖出再买入的应披露相关的会计处理方法

8、现金及现金等价物的确定标准

列示于现金流量表中的现金是指库存现金以及可以随时用于支付的存款。现金等价物是指企业持有的期限短、流动性强、易于转换为已知金额现金、价值变动风险很小的投资。

9、外币业务和外币报表折算

(1) 外币业务

外币交易在初始确认时，采用交易发生日的即期汇率折算为人民币金额。资产负债表日，外币货币性项目采用资产负债表日即期汇率折算，因汇率不同而产生的汇兑差额，除与购建符合资本化条件资产有关的外币专门借款本金及利息的汇兑差额外，计入当期损益；以历史成本计量的外币非货币性项目仍采用交易发生日的即期汇率折算，不改变其人民币金额；以公允价值计量的外币非货币性项目，采用公允价值确定日的即期汇率折算，差额计入当期损益或资本公积。

(2) 外币财务报表的折算

资产负债表中的资产和负债项目，采用资产负债表日的即期汇率折算；所有者权益项目除“未分配利润”项目外，其他项目采用交易发生日的即期汇率折算；利润表中的收入和费用项目，采用交易发生日的即期汇率折算。按照上述折算产生的外币财务报表折算差额，在资产负债表中所有者权益项目下单独列示。

10、金融工具

(1) 金融工具的分类

金融工具包括金融资产和金融负债。

1. 金融资产和金融负债的分类

金融资产在初始确认时划分为以下四类：以公允价值计量且其变动计入当期损益的金融资产（包括交易性金融资产和指定为以公允价值计量且其变动计入当期损益的金融资产）、持有至到期投资、贷款和应收款项、可供出售金融资产。

金融负债在初始确认时划分为以下两类：以公允价值计量且其变动计入当期损益的金融负债（包括交易性金融负债和指定为以公允价值计量且其变动计入当期损益的金融负债）、其他金融负债。

(2) 金融工具的确认依据和计量方法

公司成为金融工具合同的一方时，确认一项金融资产或金融负债。初始确认金融资产或金融负债时，按照公允价值计量；对于以公允价值计量且其变动计入当期损益的金融资产和金融负债，相关交易费用直接计入当期损益；对于其他类别的金融资产或金融负债，相关交易费用计入初始确认金额。

公司按照公允价值对金融资产进行后续计量，且不扣除将来处置该金融资产时可能发生的交易费用，但下列情况除外：(1) 持有至到期投资以及贷款和应收款项采用实际利率法，按摊余成本计量；(2) 在活跃市场中没有报价且其公允价值不能可靠计量的权益工具投资，以及与该权益工具挂钩并须通过交付该权益工具结算的衍生金融资产，按照成本计量。

公司采用实际利率法，按摊余成本对金融负债进行后续计量，但下列情况除外：(1) 以公允价值计量且其变动计入当期损益的金融负债，按照公允价值计量，且不扣除将来结清金融负债时可能发生的交易费用；(2) 与在活跃市场中没有报价、公允价值不能可靠计量的权益工具挂钩并须通过交付该权益工具结算的衍生金融负债，按照成本计量；(3) 不属于指定为以公允价值计量且其变动计入当期损益的金融负债的财务担保合同，或没有指定为以公允价值计量且其变动计入当期损益并将以低于市场利率贷款的贷款承诺，在初始确认后按照下列两项金额之中的较高者进行后续计量：1) 按照《企业会计准则第13号——或有事项》确定的金额；2) 初始确认金额扣除按照《企业会计准则第14号——收入》的原则确定的累积摊销额后的余额。

金融资产或金融负债公允价值变动形成的利得或损失，除与套期保值有关外，按照如下方法处理：(1) 以公允价值计量且其变动计入当期损益的金融资产或金融负债公允价值变动形成的利得或损失，计入公允价值变动损益；在资产持有期间所取得的利息或现金股利，确认为投资收益；处置时，将实际收到的金额与初始入账金额之间的差额确认为投资收益，同时调

整公允价值变动损益。(2) 可供出售金融资产的公允价值变动计入资本公积；持有期间按实际利率法计算的利息，计入投资收益；可供出售权益工具投资的现金股利，于被投资单位宣告发放股利时计入投资收益；处置时，将实际收到的金额与账面价值扣除原直接计入资本公积的公允价值变动累计额之后的差额确认为投资收益。

当收取某项金融资产现金流量的合同权利已终止或该金融资产所有权上几乎所有的风险和报酬已转移时，终止确认该金融资产。

(3) 金融资产转移的确认依据和计量方法

公司已将金融资产所有权上几乎所有的风险和报酬转移给了转入方的，终止确认该金融资产；保留了金融资产所有权上几乎所有的风险和报酬的，继续确认所转移的金融资产，并将收到的对价确认为一项金融负债。公司既没有转移也没有保留金融资产所有权上几乎所有的风险和报酬的，分别下列情况处理：(1) 放弃了对该金融资产控制的，终止确认该金融资产；(2) 未放弃对该金融资产控制的，按照继续涉入所转移金融资产的程度确认有关金融资产，并相应确认有关负债。

金融资产整体转移满足终止确认条件的，将下列两项金额的差额计入当期损益：(1) 所转移金融资产的账面价值；(2) 因转移而收到的对价，与原直接计入所有者权益的公允价值变动累计额之和。金融资产部分转移满足终止确认条件的，将所转移金融资产整体的账面价值，在终止确认部分和未终止确认部分之间，按照各自的相对公允价值进行分摊，并将下列两项金额的差额计入当期损益：(1) 终止确认部分的账面价值；(2) 终止确认部分的对价，与原直接计入所有者权益的公允价值变动累计额中对应终止确认部分的金额之和。

(4) 金融负债终止确认条件

当金融负债的现时义务全部或部分解除时，相应终止确认该金融负债或其一部分。

(5) 金融资产和金融负债公允价值的确定方法

存在活跃市场的金融资产或金融负债，以活跃市场的报价确定其公允价值；不存在活跃市场的金融资产或金融负债，采用估值技术（包括参考熟悉情况并自愿交易的各方最近进行的市场交易中使用的价格、参照实质上相同的其他金融工具的当前公允价值、现金流量折现法和期权定价模型等）确定其公允价值；初始取得或源生的金融资产或承担的金融负债，以市场交易价格作为确定其公允价值的基础。

(6) 金融资产（不含应收款项）减值测试方法、减值准备计提方法

(1) 资产负债表日对以公允价值计量且其变动计入当期损益的金融资产以外的金融资产的账面价值进行检查，如有客观证据表明该金融资产发生减值的，计提减值准备。

(2) 对单项金额重大的金融资产单独进行减值测试；对单项金额不重大的金融资产，可以单独进行减值测试，或包括在具有类似信用风险特征的金融资产组合中进行减值测试；单独测试未发生减值的金融资产（包括单项金额重大和不重大的金融资产），包括在具有类似信用风险特征的金融资产组合中再进行减值测试。

(3) 按摊余成本计量的金融资产，期末有客观证据表明其发生了减值的，根据其账面价值高于预计未来现金流量现值之间的差额确认减值损失。在活跃市场中没有报价且其公允价值不能可靠计量的权益工具投资，或与该权益工具挂钩并须通过交付该权益工具结算的衍生金融资产发生减值时，将该权益工具投资或衍生金融资产的账面价值，高于按照类似金融资产当时市场收益率对未来现金流量折现确定的现值之间的差额，确认为减值损失。可供出售金融资产的公允价值发生较大幅度下降，或在综合考虑各种相关因素后，预期这种下降趋势属于非暂时性的，确认其减值损失，并将原直接计入所有者权益的公

允价值累计损失一并转出计入减值损失。

(4) 可供出售金融资产减值的客观证据

1) 表明可供出售债务工具投资发生减值的客观证据包括：

- ① 债务人发生严重财务困难；
- ② 债务人违反了合同条款，如偿付利息或本金发生违约或逾期；
- ③ 公司出于经济或法律等方面因素的考虑，对发生财务困难的债务人作出让步；
- ④ 债务人很可能倒闭或进行其他财务重组；
- ⑤ 因债务人发生重大财务困难，该债务工具无法在活跃市场继续交易；
- ⑥ 其他表明可供出售债务工具已经发生减值的情况。

2) 表明可供出售权益工具投资发生减值的客观证据包括权益工具投资的公允价值发生严重或非暂时性下跌。本公司于资产负债表日对各项可供出售权益工具投资单独进行检查，若该权益工具投资于资产负债表日的公允价值低于其成本超过50%（含50%）或低于其成本持续时间超过12个月（含12个月）的，则表明其发生减值；若该权益工具投资于资产负债表日的公允价值低于其成本超过20%（含20%）但尚未达到50%的，或低于其成本持续时间超过6个月（含6个月）但未超过12个月的，本公司会综合考虑其他相关因素，诸如价格波动率等，判断该权益工具投资是否发生减值。

上段所述“成本”按照可供出售权益工具投资的初始取得成本扣除已收回本金和已摊销金额确定；“公允价值”根据证券交易所期末收盘价确定，除非该项可供出售权益工具投资存在限售期。对于存在限售期的可供出售权益工具投资，采用如下方法确定公允价值：

如果可供出售权益工具投资的初始取得成本高于在证券交易所上市交易的同一股票的市价，应采用在证券交易所上市交易的同一股票的市价作为估值日该股票的价值；

如果可供出售权益工具投资的初始取得成本低于在证券交易所上市交易的同一股票的市价，应按以下公式确定该股票的价值：

$$FV=C+(P-C) \times (DI-Dr) / DI$$

其中：

FV为估值日该可供出售权益工具的公允价值；

C为该可供出售权益工具的初始取得成本（因权益业务导致市场价格除权时，应于除权日对其初始取得成本作相应调整）；

P为估值日在证券交易所上市交易的同一股票的市价；

DI为该可供出售权益工具限售期所含的交易日的交易天数；

Dr为估值日剩余限售期，即估值日至限售期结束所含的交易日的交易天数（不含估值日当天）

可供出售金融资产发生减值时，原直接计入所有者权益的因公允价值下降形成的累计损失予以转出并计入减值损失。对已确认减值损失的可供出售债务工具投资，在期后公允价值上升且客观上与确认原减值损失后发生的事项有关的，原确认的减值损失予以转回并计入当期损益。对已确认减值损失的可供出售权益工具投资，期后公允价值上升直接计入所有者权益。

各类可供出售金融资产减值的各项认定标准

可供出售金融资产的公允价值发生较大幅度下降，或在综合考虑各种相关因素后，预期这种下降趋势属于非暂时性的，确认其减值损失，并将原直接计入所有者权益的公允价值累计损失一并转出计入减值损失。

(7) 将尚未到期的持有至到期投资重分类为可供出售金融资产的，说明持有意图或能力发生改变的依据

11、应收款项坏账准备的确认标准和计提方法

(1) 单项金额重大的应收款项坏账准备

单项金额重大的判断依据或金额标准	占应收款项账面余额 10%以上的款项
单项金额重大并单项计提坏账准备的计提方法	单独进行减值测试，根据其未来现金流量现值低于其账面

	价值的差额计提坏账准备。
--	--------------

(2) 按组合计提坏账准备的应收款项

组合名称	按组合计提坏账准备的计提方法	确定组合的依据
账龄分析法组合	账龄分析法	相同账龄的应收款项具有类似信用风险特征

组合中，采用账龄分析法计提坏账准备的

适用 不适用

账龄	应收账款计提比例(%)	其他应收款计提比例(%)
1 年以内 (含 1 年)	5%	5%
1—2 年	10%	10%
2—3 年	30%	30%
3—4 年	50%	50%
4—5 年	50%	50%
5 年以上	100%	100%

组合中，采用余额百分比法计提坏账准备的

适用 不适用

组合中，采用其他方法计提坏账准备的

适用 不适用

(3) 单项金额虽不重大但单项计提坏账准备的应收账款

单项计提坏账准备的理由	应收款项的未来现金流量现值与以账龄为信用风险特征的应收款项组合的未来现金流量现值存在显著差异。
坏账准备的计提方法	单独进行减值测试，根据其未来现金流量现值低于其账面价值的差额计提坏账准备。

12、存货

(1) 存货的分类

存货包括在日常活动中持有以备出售的产成品或商品、处在生产过程中的在产品、在生产过程或提供劳务过程中耗用的材料和物料等。

(2) 发出存货的计价方法

计价方法：月末一次加权平均法

(3) 存货可变现净值的确定依据及存货跌价准备的计提方法

资产负债表日，存货采用成本与可变现净值孰低计量，按照单个存货成本高于可变现净值的差额计提存货跌价准备。直接用于出售的存货，在正常生产经营过程中以该存货的估计售价减去估计的销售费用和相关税费后的金额确定其可变现净值；需要经过加工的存货，在正常生产经营过程中以所生产的产成品的估计售价减去至完工时估计将要发生的成本、估计的销售费用和相关税费后的金额确定其可变现净值；资产负债表日，同一项存货中一部分有合同价格约定、其他部分不存在合同价格的，分别确定其可变现净值，并与其对应的成本进行比较，分别确定存货跌价准备的计提或转回的金额。

(4) 存货的盘存制度

盘存制度：永续盘存制

(5) 低值易耗品和包装物的摊销方法

低值易耗品

摊销方法：一次摊销法

包装物

摊销方法：一次摊销法

13、长期股权投资

(1) 投资成本的确定

(1) 同一控制下的企业合并形成的，合并方以支付现金、转让非现金资产、承担债务或发行权益性证券作为合并对价的，在合并日按照取得被合并方所有者权益账面价值的份额作为其初始投资成本。长期股权投资初始投资成本与支付的合并对价的账面价值或发行股份的面值总额之间的差额调整资本公积；资本公积不足冲减的，调整留存收益。(2) 非同一控制下的企业合并形成的，在购买日按照支付的合并对价的公允价值作为其初始投资成本。(3) 除企业合并形成以外的：以支付现金取得的，按照实际支付的购买价款作为其初始投资成本；以发行权益性证券取得的，按照发行权益性证券的公允价值作为其初始投资成本；投资者投入的，按照投资合同或协议约定的价值作为其初始投资成本（合同或协议约定价值不公允的除外）。

(2) 后续计量及损益确认

对被投资单位能够实施控制的长期股权投资采用成本法核算，在编制合并财务报表时按照权益法进行调整；对不具有共同控制或重大影响，并且在活跃市场中没有报价、公允价值不能可靠计量的长期股权投资，采用成本法核算；对具有共同控制或重大影响的长期股权投资，采用权益法核算。

(3) 确定对被投资单位具有共同控制、重大影响的依据

按照合同约定，与被投资单位相关的重要财务和经营决策需要分享控制权的投资方一致同意的，认定为共同控制；对被投资单位的财务和经营政策有参与决策的权力，但并不能够控制或者与其他方一起共同控制这些政策的制定的，认定为重大影响。

(4) 减值测试方法及减值准备计提方法

对子公司、联营企业及合营企业的投资，在资产负债表日有客观证据表明其发生减值的，按照账面价值高于可收回金额的差额计提相应的减值准备；对被投资单位不具有共同控制或重大影响、在活跃市场中没有报价、公允价值不能可靠计量的长期股权投资，按照《企业会计准则第 22 号——金融工具确认和计量》的规定计提相应的减值准备。

14、投资性房地产

1. 投资性房地产包括已出租的土地使用权、持有并准备增值后转让的土地使用权和已出租的建筑物。

2. 投资性房地产按照成本进行初始计量，采用成本模式进行后续计量，并采用与固定资产和无形资产相同的方法计提折旧或进行摊销。资产负债表日，有迹象表明投资性房地产发生减值的，按照账面价值高于可收回金额的差额计提相应的减值准备。

15、固定资产

(1) 固定资产确认条件

1. 固定资产确认条件、计价和折旧方法固定资产是指为生产商品、提供劳务、出租或经营管理而持有的，使用年限超过一个会计年度的有形资产。

(2) 融资租入固定资产的认定依据、计价方法

无

(3) 各类固定资产的折旧方法

固定资产以取得时的实际成本入账，并从其达到预定可使用状态的次月起采用年限平均法计提折旧。

类别	折旧年限（年）	残值率（%）	年折旧率
房屋及建筑物	20	5%	4.75
运输设备	4	5%	23.75
通用设备	5	5%	19.00
专用设备	5-10	5%	19.00-9.50
其他设备	3	5%	31.67

(4) 固定资产的减值测试方法、减值准备计提方法

资产负债表日，有迹象表明固定资产发生减值的，按照账面价值高于可收回金额的差额计提相应的减值准备。

(5) 其他说明

16、在建工程

(1) 在建工程的类别

按工程项目划分类别。

(2) 在建工程结转为固定资产的标准和时点

1、在建工程同时满足经济利益很可能流入、成本能够可靠计量则予以确认。在建工程按建造该项资产达到预定可使用状态前所发生的实际成本计量。

2、在建工程达到预定可使用状态时，按工程实际成本转入固定资产。已达到预定可使用状态但尚未办理竣工决算的，先按估计价值转入固定资产，待办理竣工决算后再按实际成本调整原暂估价值，但不再调整原已计提的折旧。

17、借款费用

(1) 借款费用资本化的确认原则

公司发生的借款费用，可直接归属于符合资本化条件的资产的购建或者生产的，予以资本化，计入相关资产成本；其他借款费用，在发生时确认为费用，计入当期损益。

(2) 借款费用资本化期间

当借款费用同时满足下列条件时，开始资本化：1) 资产支出已经发生；2) 借款费用已经发生；3) 为使资产达到预定可使用或可销售状态所必要的购建或者生产活动已经开始。

(3) 暂停资本化期间

(1) 若符合资本化条件的资产在购建或者生产过程中发生非正常中断，并且中断时间连续超过3个月，暂停借款费用的资本化；中断期间发生的借款费用确认为当期费用，直至资产的购建或者生产活动重新开始。

(2) 当所购建或者生产符合资本化条件的资产达到预定可使用或可销售状态时，借款费用停止资本化。

(4) 借款费用资本化金额的计算方法

为购建或者生产符合资本化条件的资产而借入专门借款的，以专门借款当期实际发生的利息费用（包括按照实际利率法确定的折价或溢价的摊销），减去将尚未动用的借款资金存入银行取得的利息收入或进行暂时性投资取得的投资收益后的金额，确定应予资本化的利息金额；为购建或者生产符合资本化条件的资产占用了一般借款的，根据累计资产支出超过专门借款的资产支出加权平均数乘以占用一般借款的资本化率，计算确定一般借款应予资本化的利息金额。

18、生物资产

无

19、油气资产

无

20、无形资产**(1) 无形资产的计价方法**

无形资产包括土地使用权、专利权及非专利技术等，按成本进行初始计量。

(2) 使用寿命有限的无形资产的使用寿命估计情况

使用寿命有限的无形资产，在使用寿命内按照与该项无形资产有关的经济利益的预期实现方式系统地摊销，无法可靠确定预期实现方式的，采用直线法摊销。

项目	预计使用寿命	依据
土地使用权	50	土地实际受让年限
软件	5	根据软件的使用期限、无形损耗，考虑软件的升级换代，确定使用寿命为五年。
排污权	5	按排污权使用许可期限
专利权	10	按专利权使用许可期限

(3) 使用寿命不确定的无形资产的判断依据

无

(4) 无形资产减值准备的计提

使用寿命确定的无形资产，在资产负债表日有迹象表明发生减值的，按照账面价值高于可收回金额的差额计提相应的减值准备；使用寿命不确定的无形资产和尚未达到可使用状态的无形资产，无论是否存在减值迹象，每年均进行减值测试。

(5) 划分公司内部研究开发项目的研究阶段和开发阶段具体标准

研究阶段：为获取并理解新的科学或技术知识等而进行的独创性的有计划调查、研究活动的阶段。

开发阶段：在进行商业性生产或使用前，将研究成果或其他知识应用于某项计划或设计，以生产出新的或具有实质性改进的材料、装置、产品等活动的阶段。

（6）内部研究开发项目支出的核算

内部研究开发项目研究阶段的支出，于发生时计入当期损益。内部研究开发项目开发阶段的支出，同时满足下列条件的，确认为无形资产：（1）完成该无形资产以使其能够使用或出售在技术上具有可行性；（2）具有完成该无形资产并使用或出售的意图；（3）无形资产产生经济利益的方式，包括能够证明运用该无形资产生产的产品存在市场或无形资产自身存在市场，无形资产将在内部使用的，能证明其有用性；（4）有足够的技术、财务资源和其他资源支持，以完成该无形资产的开发，并有能力使用或出售该无形资产；（5）归属于该无形资产开发阶段的支出能够可靠地计量。

21、长期待摊费用

长期待摊费用按实际发生额入账，在受益期或规定的期限内分期平均摊销。如果长期待摊的费用项目不能使以后会计期间受益则将尚未摊销的该项目的摊余价值全部转入当期损益。

22、附回购条件的资产转让

无

23、预计负债

预计负债，包括对外提供担保、未决诉讼、产品质量保证、重组义务、亏损性合同以及固定资产和矿区权益弃置义务等产生的预计负债。

（1）预计负债的确认标准

因对外提供担保、诉讼事项、产品质量保证、亏损合同等或有事项形成的义务成为公司承担的现时义务，履行该义务很可能导致经济利益流出公司，且该义务的金额能够可靠的计量时，公司将该项义务确认为预计负债。

（2）预计负债的计量方法

公司按照履行相关现时义务所需支出的最佳估计数对预计负债进行初始计量，并在资产负债表日对预计负债的账面价值进行复核。

24、股份支付及权益工具

（1）股份支付的种类

包括以权益结算的股份支付和以现金结算的股份支付。

（2）权益工具公允价值的确定方法

- （1）存在活跃市场的，按照活跃市场中的报价确定。
- （2）不存在活跃市场的，采用估值技术确定，包括参考熟悉情况并自愿交易的各方最近进行的市场交易中使用的价格、

参照实质上相同的其他金融工具的当前公允价值、现金流量折现法和期权定价模型等。

(3) 确认可行权权益工具最佳估计的依据

根据最新取得的可行权职工数变动等后续信息进行估计。

(4) 实施、修改、终止股份支付计划的相关会计处理

(1) 以权益结算的股份支付

授予后立即可行权的换取职工服务的以权益结算的股份支付，在授予日按照权益工具的公允价值计入相关成本或费用，相应调整资本公积。完成等待期内的服务或达到规定业绩条件才可行权的换取职工服务的以权益结算的股份支付，在等待期内的每个资产负债表日，以对可行权权益工具数量的最佳估计为基础，按权益工具授予日的公允价值，将当期取得的服务计入相关成本或费用，相应调整资本公积。

换取其他方服务的权益结算的股份支付，如果其他方服务的公允价值能够可靠计量的，按照其他方服务在取得日的公允价值计量；如果其他方服务的公允价值不能可靠计量，但权益工具的公允价值能够可靠计量的，按照权益工具在服务取得日的公允价值计量，计入相关成本或费用，相应增加所有者权益。

(2) 以现金结算的股份支付

授予后立即可行权的换取职工服务的以现金结算的股份支付，在授予日按公司承担负债的公允价值计入相关成本或费用，相应增加负债。完成等待期内的服务或达到规定业绩条件才可行权的换取职工服务的以现金结算的股份支付，在等待期内的每个资产负债表日，以对可行权情况的最佳估计为基础，按公司承担负债的公允价值，将当期取得的服务计入相关成本或费用和相应的负债。

(3) 修改、终止股份支付计划

如果修改增加了所授予的权益工具的公允价值，公司按照权益工具公允价值的增加相应地确认取得服务的增加；如果修改增加了所授予的权益工具的数量，公司将增加的权益工具的公允价值相应地确认为取得服务的增加；如果公司按照有利于职工的方式修改可行权条件，公司在处理可行权条件时，考虑修改后的可行权条件。

如果修改减少了授予的权益工具的公允价值，公司继续以权益工具在授予日的公允价值为基础，确认取得服务的金额，而不考虑权益工具公允价值的减少；如果修改减少了授予的权益工具的数量，公司将减少部分作为已授予的权益工具的取消来进行处理；如果以不利于职工的方式修改了可行权条件，在处理可行权条件时，不考虑修改后的可行权条件。

如果公司在等待期内取消了所授予的权益工具或结算了所授予的权益工具（因未满足可行权条件而被取消的除外），则将取消或结算作为加速可行权处理，立即确认原本在剩余等待期内确认的金额。

25、回购本公司股份

无

26、收入

(1) 销售商品收入确认时间的具体判断标准

销售商品收入在同时满足下列条件时予以确认：(1) 将商品所有权上的主要风险和报酬转移给购货方；(2) 公司不再保留通常与所有权相联系的继续管理权，也不再对已售出的商品实施有效控制；(3) 收入的金额能够可靠地计量；(4) 相关的经济利益很可能流入；(5) 相关的已发生或将发生的成本能够可靠地计量。

(2) 确认让渡资产使用权收入的依据

提供劳务交易的结果在资产负债表日能够可靠估计的（同时满足收入的金额能够可靠地计量、相关经济利益很可能流入、交易的完工进度能够可靠地确定、交易中已发生和将发生的成本能够可靠地计量），采用完工百分比法确认提供劳务的收入，并按已经发生的成本占估计总成本的比例确定提供劳务交易的完工进度。提供劳务交易的结果在资产负债表日不能够可靠估计的，若已经发生的劳务成本预计能够得到补偿，按已经发生的劳务成本金额确认提供劳务收入，并按相同金额结转劳务成本；若已经发生的劳务成本预计不能够得到补偿，将已经发生的劳务成本计入当期损益，不确认劳务收入。

(3) 确认提供劳务收入的依据

提供劳务交易的结果在资产负债表日能够可靠估计的（同时满足收入的金额能够可靠地计量、相关经济利益很可能流入、交易的完工进度能够可靠地确定、交易中已发生和将发生的成本能够可靠地计量），采用完工百分比法确认提供劳务的收入，并按已经发生的成本占估计总成本的比例确定提供劳务交易的完工进度。提供劳务交易的结果在资产负债表日不能够可靠估计的，若已经发生的劳务成本预计能够得到补偿，按已经发生的劳务成本金额确认提供劳务收入，并按相同金额结转劳务成本；若已经发生的劳务成本预计不能够得到补偿，将已经发生的劳务成本计入当期损益，不确认劳务收入。

(4) 按完工百分比法确认提供劳务的收入和建造合同收入时，确定合同完工进度的依据和方法

无

27、政府补助

(1) 类型

政府补助包括与资产相关的政府补助和与收益相关的政府补助。公司取得的、用于购建或以其他方式形成长期资产的政府补助划分为与资产相关的政府补助，除与资产相关的政府补助之外的政府补助划分为与收益相关的政府补助。

(2) 会计政策

1.对期末有证据表明公司能够符合财政扶持政策规定的相关条件且预计能够收到财政扶持资金的，按应收金额确认政府补助。除此之外，政府补助均在实际收到时确认。

2.政府补助为货币性资产的，按照收到或应收的金额计量；政府补助为非货币性资产的，按照公允价值计量，公允价值不能可靠取得的，按照名义金额计量。

3.与资产相关的政府补助，确认为递延收益，在相关资产使用寿命内平均分配，计入当期损益。与收益相关的政府补助，用于补偿以后期间的相关费用或损失的，确认为递延收益，在确认相关费用的期间，计入当期损益；用于补偿已发生的相关费用或损失的，直接计入当期损益。

28、递延所得税资产和递延所得税负债

(1) 确认递延所得税资产的依据

1. 根据资产的账面价值与其计税基础之间的差额（未作为负债确认的项目按照税法规定可以确定其计税基础的，该计税基础与其账面数之间的差额），按照预期收回该资产或清偿该负债期间的适用税率计算确认递延所得税资产。

2. 确认递延所得税资产以很可能取得用来抵扣可抵扣暂时性差异的应纳税所得额为限。资产负债表日，有确凿证据表明未来期间很可能获得足够的应纳税所得额用来抵扣可抵扣暂时性差异的，确认以前会计期间未确认的递延所得税资产。

3. 资产负债表日，对递延所得税资产的账面价值进行复核，如果未来期间很可能无法获得足够的应纳税所得额用以抵扣递延所得税资产的利益，则减记递延所得税资产的账面价值。在很可能获得足够的应纳税所得额时，转回减记的金额。

4. 公司当期所得税和递延所得税作为所得税费用或收益计入当期损益，但不包括下列情况产生的所得税：(1) 企业合并；(2) 直接在所有者权益中确认的交易或者事项。

(2) 确认递延所得税负债的依据

根据负债的账面价值与其计税基础之间的差额（未作为负债确认的项目按照税法规定可以确定其计税基础的，该计税基础与其账面数之间的差额），按照预期清偿该负债期间的适用税率计算确认递延所得税负债。

29、经营租赁、融资租赁

(1) 经营租赁会计处理

公司为承租人时，在租赁期内各个期间按照直线法将租金计入相关资产成本或确认为当期损益，发生的初始直接费用，直接计入当期损益。或有租金在实际发生时计入当期损益。

公司为出租人时，在租赁期内各个期间按照直线法将租金确认为当期损益，发生的初始直接费用，除金额较大的予以资本化并分期计入损益外，均直接计入当期损益。或有租金在实际发生时计入当期损益。

(2) 融资租赁会计处理

公司为承租人时，在租赁期开始日，公司以租赁开始日租赁资产公允价值与最低租赁付款额现值中两者较低者作为租入资产的入账价值，将最低租赁付款额作为长期应付款的入账价值，其差额为未确认融资费用，发生的初始直接费用，计入租赁资产价值。在租赁期各个期间，采用实际利率法计算确认当期的融资费用。

公司为出租人时，在租赁期开始日，公司以租赁开始日最低租赁收款额与初始直接费用之和作为应收融资租赁款的入账价值，同时记录未担保余值；将最低租赁收款额、初始直接费用及未担保余值之和与其现值之和的差额确认为未实现融资收益。在租赁期各个期间，采用实际利率法计算确认当期的融资收入。

(3) 售后租回的会计处理

无

30、持有待售资产

(1) 持有待售资产确认标准

无

(2) 持有待售资产的会计处理方法

无

31、资产证券化业务

无

32、套期会计

无

33、主要会计政策、会计估计的变更

本报告期主要会计政策、会计估计是否变更

是 否

无

(1) 会计政策变更

本报告期主要会计政策是否变更

是 否

(2) 会计估计变更

本报告期主要会计估计是否变更

是 否

34、前期会计差错更正

本报告期是否发现前期会计差错

是 否

无

(1) 追溯重述法

本报告期是否发现采用追溯重述法的前期会计差错

是 否

(2) 未来适用法

本报告期是否发现采用未来适用法的前期会计差错

是 否

35、其他主要会计政策、会计估计和财务报表编制方法

无

五、税项

1、公司主要税种和税率

税种	计税依据	税率
增值税	销售货物或提供应税劳务	17%
营业税	应纳税营业额	5%
城市维护建设税	应缴流转税税额	5%
企业所得税	应纳税所得额	母公司为 15%，子公司为 25%
房产税（从价计征）	按房产原值减除 30% 后余值	1.2%
房产税（从租计征）	计税依据为租金收入	12%
教育费附加	应缴流转税税额	3%
地方教育附加	应缴流转税税额	2%
企业所得税	应纳税所得额	母公司为 15%，子公司为 25%

各分公司、分厂执行的所得税税率

无公司、分厂

2、税收优惠及批文

1. 税负减免

(1) 增值税

2013年度公司被浙江省民政厅认定为社会福利企业。根据浙江省国家税务局《关于转发国家税务总局、民政部、中国残疾人联合会促进残疾人就业税收优惠政策征管办法的通知》（浙国税〔2007〕17号）的规定，并经浙江省海宁市国家税务局（海国税函〔2013〕29号）批复，本公司享受按每位残疾人员3.5万元/年的限额返还已征增值税的优惠政策，2013年度收到返还的增值税4,905,838.94元。

(2) 所得税

1) 根据浙江省科学技术厅、浙江省财政厅、浙江省国家税务局和浙江省地方税务局2011年12月19日联合印发的《关于杭州新源电子研究所等1125家企业通过高新技术企业复审的通知》（浙科发高〔2011〕263号），公司通过高新技术企业复审（有效期2011-2013年），故本期所得税减按15%的税率计缴。

2) 2013年度，公司被浙江省民政厅认定为社会福利企业。根据浙江省地方税务局《关于福利企业所得税优惠政策衔接问题的通知》（财税〔2006〕491号）和国家税务总局《关于促进残疾人就业税收优惠政策的通知》（财税〔2007〕92号文），企业支付给残疾人员的实际工资在计算企业所得税时可加计100%税前扣除。公司2013年度支付残疾人工资3,386,308.00元，

相应企业所得税税前加计扣除3,386,308.00元。

(3)房产税

根据浙江省海宁市地方税务局《税费优惠批复通知书》（浙海地税袁优批〔2012〕70号），公司2012年度享受房产税减免50%的税收优惠，公司已于2013年1月29日收到减免的2012年房产税额201,601.83元。

根据浙江省海宁市地方税务局《税费优惠批复通知书》（浙海地税袁优批〔2013〕163号），公司2013年度享受当年度已缴房产税减免20%的税收优惠。公司已于2013年12月24日收到减免的2013年上半年已缴房产税额84,787.49元，同时直接减免2013年下半年房产税84,787.49元。

(4)土地使用税

根据浙江省海宁市地方税务局《税费优惠批复通知书》（浙海地税袁优批〔2013〕100号），公司2012年度享受安置残疾人就业的单位定额减征城镇土地使用税优惠政策，公司已于2013年11月19日收到减免的2012年城镇土地使用税220,500.00元。

根据浙江省海宁市地方税务局《税费优惠批复通知书》（浙海地税袁优批〔2013〕194号），公司2013年度享受减免当年度土地使用税80%的税收优惠。公司2013年减免土地使用税额1,568,755.20元，其中于2013年12月24日收到已缴土地使用税196,094.40元，直接减免土地使用税1,372,660.80元。

(5)水利建设专项资金

根据浙江省海宁市地方税务局《税费优惠批复通知书》（浙海地税袁优批〔2013〕76号），公司2013年度享受直接减免当年度水利建设专项资金的税收优惠136,000.00元。

根据浙江省海宁市地方税务局《税费优惠批复通知书》（浙海地税袁优批〔2013〕108号），公司2012年度享受减免地方水利建设基金的税收优惠，公司已于2013年6月26日收到减免的2012年度已缴水利建设专项资金139,000.00元。

2. 无超过法定纳税期限尚未缴纳的税款。

3、其他说明

无

六、企业合并及合并财务报表

1、子公司情况

(1) 通过设立或投资等方式取得的子公司

无

(2) 同一控制下企业合并取得的子公司

单位：元

子公司全称	子公司类型	注册地	业务性质	注册资本	经营范围	期末实际投资额	实质上构成对子公司净投资的其他项目余额	持股比例(%)	表决权比例(%)	是否合并报表	少数股东权益	少数股东权益中用于冲减少数股东损益的金额	从母公司所有者权益冲减子公司少数股东分担的本期亏

													损超过少数股东在该子公司年初所有者权益中所享有份额后的余额
江苏美大电器有限公司	全资子公司	江苏南京	制造业	4,000	家用厨房电器、集成环保灶、厨具产品、通信设备、电子元器件开发、制造、销售	40,000,000.00		100%	100%	是			
浙江美大节能电器销售有限公司	全资子公司	浙江海宁	商业	500	家用厨房电器、集成灶、厨具、水槽、橱柜、电子元件、家用电器的批发、零售；从事各类商品及技术的进出口业务（国家限制或	5,000,000.00		100%	100%	是			

					禁止的除外；涉及前置审批的除外，不含国家法律法规规定禁止、限制和许可经营的项目)								
--	--	--	--	--	------------------------------------------	--	--	--	--	--	--	--	--

通过同一控制下企业合并取得的子公司的其他说明

- (1) 无母公司拥有其半数或半数以下表决权而纳入合并财务报表范围的子公司。
(2) 无母公司拥有半数以上表决权但未能对其形成控制的子公司。

(3) 非同一控制下企业合并取得的子公司

单位：元

--	--	--	--	--	--	--	--	--	--	--	--	--	--

通过非同一控制下企业合并取得的子公司的其他说明

无

2、特殊目的主体或通过受托经营或承租等方式形成控制权的经营实体

单位：元

名称	与公司主要业务往来	在合并报表内确认的主要资产、负债期末余额
----	-----------	----------------------

特殊目的主体或通过受托经营或承租等方式形成控制权的经营实体的其他说明

无

3、合并范围发生变更的说明

合并报表范围发生变更说明

无

适用 不适用

4、报告期内新纳入合并范围的主体和报告期内不再纳入合并范围的主体

本期新纳入合并范围的子公司、特殊目的主体、通过受托经营或承租等方式形成控制权的经营实体

单位：元

名称	期末净资产	本期净利润
----	-------	-------

本期不再纳入合并范围的子公司、特殊目的主体、通过受托经营或承租等方式形成控制权的经营实体

单位：元

名称	处置日净资产	年初至处置日净利润
----	--------	-----------

新纳入合并范围的主体和不再纳入合并范围的主体的其他说明

无

5、报告期内发生的同一控制下企业合并

单位：元

被合并方	属于同一控制下企业合并的判断依据	同一控制的实际控制人	合并本期期初至合并日的收入	合并本期至合并日的净利润	合并本期至合并日的经营活动现金流
------	------------------	------------	---------------	--------------	------------------

同一控制下企业合并的其他说明

无

6、报告期内发生的非同一控制下企业合并

单位：元

被合并方	商誉金额	商誉计算方法
------	------	--------

非同一控制下企业合并的其他说明

无

是否存在通过多次交易分步实现企业合并且在本报告期取得控制权的情形

适用 不适用

7、报告期内出售丧失控制权的股权而减少子公司

子公司名称	出售日	损益确认方法
-------	-----	--------

出售丧失控制权的股权而减少的子公司的其他说明

无

是否存在通过多次交易分步处置对子公司投资且至本报告期丧失控制权的情形

适用 不适用

8、报告期内发生的反向购买

借壳方	判断构成反向购买的依据	合并成本的确定方法	合并中确认的高誉或计入当期的损益的计算方法
-----	-------------	-----------	-----------------------

反向购买的其他说明

无

9、本报告期发生的吸收合并

单位：元

吸收合并的类型	并入的主要资产		并入的主要负债	
	项目	金额	项目	金额
同一控制下吸收合并	项目	金额	项目	金额
非同一控制下吸收合并	项目	金额	项目	金额

吸收合并的其他说明

无

10、境外经营实体主要报表项目的折算汇率

无

七、合并财务报表主要项目注释

1、货币资金

单位：元

项目	期末数			期初数		
	外币金额	折算率	人民币金额	外币金额	折算率	人民币金额
现金：	--	--	80,894.08	--	--	297,584.61
人民币	--	--	80,894.08	--	--	297,584.61
银行存款：	--	--	57,881,303.83	--	--	680,547,678.24
人民币	--	--	57,683,391.57	--	--	680,547,678.24
美元	32,461.13	6.0969	197,912.26			
其他货币资金：	--	--	6,404,488.47	--	--	5,749,639.44
人民币	--	--	6,404,488.47	--	--	5,749,639.44
合计	--	--	64,366,686.38	--	--	686,594,902.29

如有因抵押、质押或冻结等对使用有限制、存放在境外、有潜在回收风险的款项应单独说明

无抵押、质押或冻结等对使用有限制、存放在境外、有潜在回收风险的款项。

2、交易性金融资产

(1) 交易性金融资产

单位：元

项目	期末公允价值	期初公允价值
----	--------	--------

(2) 变现有限制的交易性金融资产

单位：元

项目	限售条件或变现方面的其他重大限制	期末金额
----	------------------	------

(3) 套期工具及对相关套期交易的说明

无

3、应收票据

(1) 应收票据的分类

单位：元

种类	期末数	期初数
银行承兑汇票	640,000.00	222,947.18
合计	640,000.00	222,947.18

(2) 期末已质押的应收票据情况

单位：元

出票单位	出票日期	到期日	金额	备注
------	------	-----	----	----

(3) 因出票人无力履约而将票据转为应收账款的票据，以及期末公司已经背书给他方但尚未到期的票据情况

因出票人无力履约而将票据转为应收账款的票据

出票单位	出票日期	到期日	金额	备注
合计	--	--		--

公司已经背书给其他方但尚未到期的票据

单位：元

出票单位	出票日期	到期日	金额	备注
安徽江河建设工程有限公司	2013年12月16日	2014年06月16日	1,000,000.00	银行承兑汇票
浙江欧阳机电有限公司	2013年12月23日	2014年06月23日	500,000.00	银行承兑汇票
溧阳市泰华物资有限公司	2013年08月21日	2014年02月21日	200,000.00	银行承兑汇票
常州宝菱重工机械有限	2013年11月26日	2014年05月14日	200,000.00	银行承兑汇票

公司				
山西介休义棠安益煤业有限公司	2013年10月24日	2014年04月24日	100,000.00	银行承兑汇票
合计	--	--	2,000,000.00	--

说明

无

已贴现或质押的商业承兑票据的说明

无

4、应收股利

单位：元

项目	期初数	本期增加	本期减少	期末数	未收回的原因	相关款项是否发生减值
其中：	--	--	--	--	--	--

说明

无

5、应收利息

(1) 应收利息

单位：元

项目	期初数	本期增加	本期减少	期末数

(2) 逾期利息

单位：元

贷款单位	逾期时间（天）	逾期利息金额

(3) 应收利息的说明

无

6、应收账款

(1) 应收账款按种类披露

单位：元

种类	期末数		期初数	
	账面余额	坏账准备	账面余额	坏账准备

	金额	比例(%)	金额	比例(%)	金额	比例(%)	金额	比例(%)
按组合计提坏账准备的应收账款								
账龄分析法组合	2,868,065.16	100%	200,118.62	6.98%	4,793,653.30	100%	284,034.74	5.93%
组合小计	2,868,065.16	100%	200,118.62	6.98%	4,793,653.30	100%	284,034.74	5.93%
合计	2,868,065.16	--	200,118.62	--	4,793,653.30	--	284,034.74	--

应收账款种类的说明

无

期末单项金额重大并单项计提坏账准备的应收账款

适用 不适用

组合中，按账龄分析法计提坏账准备的应收账款

适用 不适用

单位：元

账龄	期末数			期初数		
	账面余额		坏账准备	账面余额		坏账准备
	金额	比例(%)		金额	比例(%)	
1年以内						
其中：	--	--	--	--	--	--
1年以内小计	2,577,924.54	89.88%	128,896.23	4,019,867.68	83.86%	200,993.38
1至2年	107,413.00	3.75%	10,741.30	745,471.62	15.55%	74,547.16
2至3年	154,413.62	5.38%	46,324.09	28,314.00	0.59%	8,494.20
3至4年	28,314.00	0.99%	14,157.00			
合计	2,868,065.16	--	200,118.62	4,793,653.30	--	284,034.74

组合中，采用余额百分比法计提坏账准备的应收账款

适用 不适用

组合中，采用其他方法计提坏账准备的应收账款

适用 不适用

期末单项金额虽不重大但单项计提坏账准备的应收账款

适用 不适用

(2) 本报告期转回或收回的应收账款情况

单位：元

应收账款内容	转回或收回原因	确定原坏账准备的依据	转回或收回前累计已计提坏账准备金额	转回或收回金额

期末单项金额重大或虽不重大但单独进行减值测试的应收账款坏账准备计提

单位：元

应收账款内容	账面余额	坏账金额	计提比例（%）	理由
--------	------	------	---------	----

单项金额不重大但按信用风险特征组合后该组合的风险较大的应收账款的说明

无

（3）本报告期实际核销的应收账款情况

单位：元

单位名称	应收账款性质	核销时间	核销金额	核销原因	是否因关联交易产生
------	--------	------	------	------	-----------

应收账款核销说明

无

（4）本报告期应收账款中持有公司 5%（含 5%）以上表决权股份的股东单位情况

单位：元

单位名称	期末数		期初数	
	账面余额	计提坏账金额	账面余额	计提坏账金额

（5）应收账款中金额前五名单位情况

单位：元

单位名称	与本公司关系	金额	年限	占应收账款总额的比例（%）
溧阳市溧城渊馨百货店	非关联方	198,793.00	1 年以内	6.93%
北京世纪佳禾装饰设计有限公司	非关联方	167,778.00	1 年以内	5.85%
琼海博鳌丽都置业有限公司	非关联方	166,314.00	1 年以内	5.8%
廊坊市广阳区康庄道美大集成灶经销部	非关联方	156,551.00	1 年以内	5.46%
兴国县奔腾热水工程部	非关联方	146,708.00	1 年以内	5.12%
合计	--	836,144.00	--	29.16%

（6）应收关联方账款情况

单位：元

单位名称	与本公司关系	金额	占应收账款总额的比例(%)
无			

(7) 终止确认的应收款项情况

单位：元

项目	终止确认金额	与终止确认相关的利得或损失
----	--------	---------------

(8) 以应收款项为标的进行证券化的，列示继续涉入形成的资产、负债的金额

单位：元

项目	期末数
资产：	

7、其他应收款

(1) 其他应收款按种类披露

单位：元

种类	期末数				期初数			
	账面余额		坏账准备		账面余额		坏账准备	
	金额	比例(%)	金额	比例(%)	金额	比例(%)	金额	比例(%)
单项金额重大并单项计提坏账准备的其他应收款	160,000,000.00	99.74%	0.00					
按组合计提坏账准备的其他应收款								
账龄分析法组合	419,573.79	0.26%	29,815.60	7.11%	175,999.79	100%	12,799.94	7.27%
组合小计	419,573.79	0.26%	29,815.60	7.11%	175,999.79	100%	12,799.94	7.27%
合计	160,419,573.79	--	29,815.60	--	175,999.79	--	12,799.94	--

其他应收款种类的说明

无

期末单项金额重大并单项计提坏账准备的其他应收款

√ 适用 □ 不适用

单位：元

其他应收款内容	账面余额	坏账金额	计提比例(%)	理由
委托贷款	160,000,000.00	0.00		经单独测试后，未发现其未来现金流量现值低于其账面价值，故未计提坏账准备
合计	160,000,000.00	0.00	--	--

组合中，采用账龄分析法计提坏账准备的其他应收款

√ 适用 □ 不适用

单位：元

账龄	期末数			期初数		
	账面余额		坏账准备	账面余额		坏账准备
	金额	比例 (%)		金额	比例 (%)	
1 年以内						
其中：						
1 年以内小计	257,714.00	61.42%	12,885.70	160,000.00	90.91%	8,000.00
1 至 2 年	160,000.00	38.14%	16,000.00			
2 至 3 年				15,999.79	9.09%	4,799.94
3 至 4 年	1,859.79	0.44%	929.90			
合计	419,573.79	--	29,815.60	175,999.79	--	12,799.94

组合中，采用余额百分比法计提坏账准备的其他应收款

□ 适用 √ 不适用

组合中，采用其他方法计提坏账准备的其他应收款

□ 适用 √ 不适用

期末单项金额虽不重大但单项计提坏账准备的其他应收款

□ 适用 √ 不适用

(2) 本报告期转回或收回的其他应收款情况

单位：元

其他应收款内容	转回或收回原因	确定原坏账准备的依据	转回或收回前累计已计提坏账准备金额	转回或收回金额

期末单项金额重大或虽不重大但单独进行减值测试的其他应收账款坏账准备计提

单位：元

应收账款内容	账面余额	坏账金额	计提比例 (%)	理由

单项金额不重大但按信用风险特征组合后该组合的风险较大的其他应收款的说明

无

(3) 本报告期实际核销的其他应收款情况

单位：元

单位名称	其他应收款性质	核销时间	核销金额	核销原因	是否因关联交易产生

其他应收款核销说明

无

(4) 本报告期其他应收款中持有公司 5%（含 5%）以上表决权股份的股东单位情况

单位：元

单位名称	期末数		期初数	
	账面余额	计提坏账金额	账面余额	计提坏账金额

(5) 金额较大的其他应收款的性质或内容

单位：元

单位名称	金额	款项的性质或内容	占其他应收款总额的比例(%)

说明

无

(6) 其他应收款金额前五名单位情况

单位：元

单位名称	与本公司关系	金额	年限	占其他应收款总额的比例(%)
海宁市交通投资集团有限公司	非关联方	80,000,000.00	1 年内	49.87%
海宁连杭现代服务业综合开发有限公司	非关联方	80,000,000.00	1 年内	49.87%
海宁市供电局	非关联方	110,000.00	1-2 年	0.07%
海宁市许村镇心愿床上用品经营部	非关联方	108,000.00	1 年内	0.07%
海宁市许村镇喜洋洋床上用品经营部	非关联方	91,000.00	1 年内	0.05%
合计	--	160,309,000.00	--	99.93%

(7) 其他应收关联方账款情况

单位：元

单位名称	与本公司关系	金额	占其他应收款总额的比例(%)

(8) 终止确认的其他应收款项情况

单位：元

项目	终止确认金额	与终止确认相关的利得或损失

(9) 以其他应收款为标的进行证券化的, 列示继续涉入形成的资产、负债的金额

单位: 元

项目	期末数
资产:	

(10) 报告期末按应收金额确认的政府补助

单位: 元

单位名称	政府补助项目名称	期末余额	期末账龄	预计收取时间	预计收取金额	预计收取依据	未能在预计时点收到预计金额的原因(如有)

8、预付款项

(1) 预付款项按账龄列示

单位: 元

账龄	期末数		期初数	
	金额	比例 (%)	金额	比例 (%)
1 年以内	1,645,197.21	100%	5,238,721.67	99.43%
1 至 2 年			30,000.00	0.57%
合计	1,645,197.21	--	5,268,721.67	--

预付款项账龄的说明

无账龄1年以上且金额重大的预付款项。

(2) 预付款项金额前五名单位情况

单位: 元

单位名称	与本公司关系	金额	时间	未结算原因
北京阳光天晴广告有限公司	非关联方	568,000.00	1 年以内	预付广告费
长沙市志发实业有限公司	非关联方	291,666.67	1 年以内	预付租金
李永锋	非关联方	112,500.00	1 年以内	预付租金
北京盛世协联会展服务有限公司	非关联方	110,448.00	1 年以内	预付展览费

广州市嘉捷洗涤用品有限公司	非关联方	78,000.00	1 年以内	预付货款
合计	--	1,160,614.67	--	--

预付款项主要单位的说明

无

(3) 本报告期预付款项中持有本公司 5%（含 5%）以上表决权股份的股东单位情况

单位：元

单位名称	期末数		期初数	
	账面余额	计提坏账金额	账面余额	计提坏账金额

(4) 预付款项的说明

(1) 无预付持有公司5%以上（含5%）表决权股份的股东单位款项。

(2) 无账龄1年以上且金额重大的预付款项。

9、存货

(1) 存货分类

单位：元

项目	期末数			期初数		
	账面余额	跌价准备	账面价值	账面余额	跌价准备	账面价值
原材料	22,503,241.71		22,503,241.71	20,669,262.96		20,669,262.96
在产品	4,998,221.77		4,998,221.77	4,502,169.70		4,502,169.70
库存商品	3,753,139.92		3,753,139.92	4,453,319.18		4,453,319.18
合计	31,254,603.40		31,254,603.40	29,624,751.84		29,624,751.84

(2) 存货跌价准备

单位：元

存货种类	期初账面余额	本期计提额	本期减少		期末账面余额
			转回	转销	

(3) 存货跌价准备情况

项目	计提存货跌价准备的依据	本期转回存货跌价准备的原因	本期转回金额占该项存货期末余额的比例（%）

存货的说明

- 1) 期末存货无借款费用资本化情况。
- 2) 期末存货未用于担保。

10、其他流动资产

单位：元

项目	期末数	期初数
1 年以内银行理财产品	371,000,000.00	
合计	371,000,000.00	

其他流动资产说明

无

11、可供出售金融资产

(1) 可供出售金融资产情况

单位：元

项目	期末公允价值	期初公允价值

本期将持有至到期投资重分类为可供出售金融资产的,本期重分类的金额元,该金额占重分类前持有至到期投资总额的比例。

可供出售金融资产的说明

无

(2) 可供出售金融资产中的长期债权投资

单位：元

债券项目	债券种类	面值	初始投资成本	到期日	期初余额	本期利息	累计应收或已收利息	期末余额

可供出售金融资产的长期债权投资的说明

无

(3) 可供出售金融资产的减值情况

单位：元

可供出售金融资产分类	可供出售权益工具	可供出售债务工具	其他	合计

(4) 报告期内可供出售金融资产减值的变动情况

单位：元

可供出售金融资产分类	可供出售权益工具	可供出售债务工具	其他	合计

(5) 可供出售权益工具期末公允价值大幅下跌或持续下跌相关说明

单位：元

可供出售权益工具（分项）	成本	公允价值	公允价值相对于成本的下跌幅度（%）	持续下跌时间	已计提减值金额	未根据成本与期末公允价值的差额计提减值的理由说明

12、持有至到期投资

(1) 持有至到期投资情况

单位：元

项目	期末账面余额	期初账面余额
1年以上特定集合资产管理计划	99,450,000.00	
合计	99,450,000.00	

持有至到期投资的说明

无

(2) 本报告期内出售但尚未到期的持有至到期投资情况

单位：元

项目	金额	占该项投资出售前金额的比例（%）

本报告期内出售但尚未到期的持有至到期投资情况说明

无

13、长期应收款

单位：元

种类	期末数	期初数

14、对合营企业投资和联营企业投资

单位：元

被投资单位名称	本企业持股比例(%)	本企业在被投资单位表决权比例(%)	期末资产总额	期末负债总额	期末净资产总额	本期营业收入总额	本期净利润
一、合营企业							
二、联营企业							

合营企业、联营企业的重要会计政策、会计估计与公司的会计政策、会计估计存在重大差异的说明

无

15、长期股权投资

(1) 长期股权投资明细情况

单位：元

被投资单位	核算方法	投资成本	期初余额	增减变动	期末余额	在被投资单位持股比例(%)	在被投资单位表决权比例(%)	在被投资单位持股比例与表决权比例不一致的说明	减值准备	本期计提减值准备	本期现金红利

(2) 向投资企业转移资金的能力受到限制的有关情况

单位：元

向投资企业转移资金能力受到限制的长期股权投资项目	受限制的原因	当期累计未确认的投资损失金额

长期股权投资的说明

无

16、投资性房地产

(1) 按成本计量的投资性房地产

单位：元

项目	期初账面余额	本期增加	本期减少	期末账面余额

单位：元

	本期

(2) 按公允价值计量的投资性房地产

单位：元

项目	期初公允价值	本期增加			本期减少		期末公允价值
		购置	自用房地产或存货转入	公允价值变动损益	处置	转为自用房地产	

说明报告期内改变计量模式的投资性房地产和未办妥产权证书的投资性房地产有关情况,说明未办妥产权证书的原因和预计办结时间

无

17、固定资产

(1) 固定资产情况

单位：元

项目	期初账面余额	本期增加		本期减少	期末账面余额
一、账面原值合计：	220,181,041.10	71,878,423.88		2,254,776.90	289,804,688.08
其中：房屋及建筑物	110,240,958.92	36,294,176.30		1,605,486.39	144,929,648.83
运输工具	39,197,338.81	15,124,209.90		649,290.51	53,672,258.20
专用设备	61,991,778.98	19,287,657.64			81,279,436.62
其他设备	7,609,329.99	1,155,248.14			8,764,578.13
通用设备	1,141,634.40	17,131.90			1,158,766.30
--	期初账面余额	本期新增	本期计提	本期减少	本期期末余额
二、累计折旧合计：	71,106,046.95		23,892,312.17	710,577.47	94,287,781.65
其中：房屋及建筑物	21,920,103.12		5,290,882.05	482,983.80	26,728,001.37
运输工具	15,389,771.22		11,204,073.43	227,593.67	26,366,250.98
专用设备	27,126,721.50		5,995,333.82		33,122,055.32
其他设备	5,704,030.78		1,334,184.38		7,038,215.16
通用设备	965,420.33		67,838.49		1,033,258.82
--	期初账面余额	--			本期期末余额
三、固定资产账面净值合计	149,074,994.15	--			195,516,906.43
其中：房屋及建筑物	88,320,855.80	--			118,201,647.46
运输工具	23,807,567.59	--			27,306,007.22
专用设备	34,865,057.48	--			48,157,381.30
其他设备	1,905,299.21	--			1,726,362.97
通用设备	176,214.07	--			125,507.48
五、固定资产账面价值合计	149,074,994.15	--			195,516,906.43
其中：房屋及建筑物	88,320,855.80	--			118,201,647.46
运输工具	23,807,567.59	--			27,306,007.22
专用设备	34,865,057.48	--			48,157,381.30
其他设备	1,905,299.21	--			1,726,362.97
通用设备	176,214.07	--			125,507.48

本期折旧额 23,892,312.17 元；本期由在建工程转入固定资产原价为 33,111,130.24 元。

[注]：本期减少房屋及建筑物原值 1,605,486.39 元、累计折旧 482,983.80 元系闲置厂房改造成产品体验中心，相应将其转入在建工程。

(2) 暂时闲置的固定资产情况

单位：元

项目	账面原值	累计折旧	减值准备	账面净值	备注
----	------	------	------	------	----

(3) 通过融资租赁租入的固定资产

单位：元

项目	账面原值	累计折旧	账面净值
----	------	------	------

(4) 通过经营租赁租出的固定资产

单位：元

种类	期末账面价值
----	--------

(5) 期末持有待售的固定资产情况

单位：元

项目	账面价值	公允价值	预计处置费用	预计处置时间
----	------	------	--------	--------

(6) 未办妥产权证书的固定资产情况

项目	未办妥产权证书原因	预计办结产权证书时间
北区扩建工程厂房	相关产权证书按照流程正在办理过程中	尚不确定

固定资产说明

- 1) 期末，固定资产未用于担保。
- 2) 期末，未发现固定资产存在明显减值迹象，故未计提减值准备

18、在建工程

(1) 在建工程情况

单位：元

项目	期末数			期初数		
	账面余额	减值准备	账面价值	账面余额	减值准备	账面价值
新增年产集成灶 10 万台生产建设及 5 万台技术改造项目	7,163,139.16		7,163,139.16	19,038,618.57		19,038,618.57
研发及测试中心项目	67,858,306.19		67,858,306.19	41,246,582.85		41,246,582.85

营销信息化系统工程					853,800.00		853,800.00
待安装设备	3,682,305.00			3,682,305.00	159,000.00		159,000.00
合计	78,703,750.35			78,703,750.35	61,298,001.42		61,298,001.42

(2) 重大在建工程项目变动情况

单位：元

项目名称	预算数	期初数	本期增加	转入固定资产	其他减少	工程投入占预算比例(%)	工程进度	利息资本化累计金额	其中：本期利息资本化金额	本期利息资本化率(%)	资金来源	期末数
新增年产集成灶10万台生产建设及5万台技术改造项目	29,966.00[注1]	19,038,618.57	17,062,489.30	28,937,968.71		15.42%[注2]	在建				募集资金及自有资金	7,163,139.16
研发及测试中心项目	10,026.00[注1]	41,246,582.85	26,611,723.34			67.68%[注2]	在建				募集资金及自有资金	67,858,306.19
营销信息化系统工程[注3]	733.58[注1]	853,800.00	552,000.00	171,623.94	1,234,176.06	19.16%[注2]	在建				募集资金及自有资金	
海宁产品体验展示中心	[注4]		3,659,957.59	3,659,957.59		[注4]					募集资金及自有资金	
在安装设备		159,000.00	3,864,885.00	341,580.00							募集资金及自有资金	3,682,305.00
合计	40,725.58	61,298,001.42	51,751,055.23	33,111,130.24	1,234,176.06	--	--			--	--	78,703,750.35

在建工程项目变动情况的说明

[注1]：新增年产集成灶10万台生产建设及5万台技术改造项目、研发及测试中心项目预算书系招股说明书披露的募投项目总金额，包括设备采购、流动资金等预算数。营销信息化系统工程、产品体验展示中心预算数系募投项目营销网络建设项目下的营销信息化系统化及产品体验展示中心预算金额。

[注2]：公司在核算该等项目时，将部分包含在预算书内的设备款、土地款、装修费及房租费直接计入固定资产、无形资产、长期待摊费用及费用，因此按在建工程增加数计算的比例小于实际投入占预算数的比例。

[注3]: 营销信息化系统工程系募投项目营销网络建设项目下的子项目, 本期转入固定资产的系安装完成的营销信息化系统相关硬件设备安装完成相应结转, 其他减少1,234,176.06元系软件安装完成转入无形资产902,564.06元, 软件服务费转入费用141,299.16元, 转入增值税进项税额190,312.75元。

[注4]: 产品体验展示中心系营销网络建设项目下的子项目, 该子项目要建40个产品体验中心, 预算数合计3,539.60万元, 未分别列明每个产品体验中心建设预算数, 因此无法核算该项目工程投入占预算比例。

(3) 在建工程减值准备

单位: 元

项目	期初数	本期增加	本期减少	期末数	计提原因
----	-----	------	------	-----	------

(4) 重大在建工程的工程进度情况

项目	工程进度	备注
新增年产集成灶 10 万台生产建设及 5 万台技术改造项目	在建	
研发及测试中心项目	在建	

(5) 在建工程的说明

无

19、工程物资

单位: 元

项目	期初数	本期增加	本期减少	期末数
----	-----	------	------	-----

工程物资的说明

20、固定资产清理

单位: 元

项目	期初账面价值	期末账面价值	转入清理的原因
----	--------	--------	---------

说明转入固定资产清理起始时间已超过 1 年的固定资产清理进展情况

无

21、生产性生物资产

(1) 以成本计量

单位: 元

项目	期初账面余额	本期增加	本期减少	期末账面余额
----	--------	------	------	--------

一、种植业
二、畜牧养殖业
三、林业
四、水产业

(2) 以公允价值计量

单位：元

项目	期初账面价值	本期增加	本期减少	期末账面价值
一、种植业				
二、畜牧养殖业				
三、林业				
四、水产业				

生产性生物资产的说明

无

22、油气资产

单位：元

项目	期初账面余额	本期增加	本期减少	期末账面余额

油气资产的说明

无

23、无形资产

(1) 无形资产情况

单位：元

项目	期初账面余额	本期增加	本期减少	期末账面余额
一、账面原值合计	67,391,224.64	1,807,179.53		69,198,404.17
土地使用权	65,326,468.24			65,326,468.24
软件	1,914,756.40	1,207,179.53		3,121,935.93
排污权	150,000.00			150,000.00
专利权		600,000.00		600,000.00
二、累计摊销合计	3,680,690.27	2,004,788.74		5,685,479.01
土地使用权	3,346,536.88	1,308,170.58		4,654,707.46
软件	274,153.39	611,618.16		885,771.55
排污权	60,000.00	30,000.00		90,000.00

专利权		55,000.00		55,000.00
三、无形资产账面净值合计	63,710,534.37	-197,609.21		63,512,925.16
土地使用权	61,979,931.36	-1,308,170.58		60,671,760.78
软件	1,640,603.01	595,561.37		2,236,164.38
排污权	90,000.00	-30,000.00		60,000.00
专利权		545,000.00		545,000.00
土地使用权				
软件				
排污权				
专利权				
无形资产账面价值合计	63,710,534.37	-197,609.21		63,512,925.16
土地使用权	61,979,931.36	-1,308,170.58		60,671,760.78
软件	1,640,603.01	595,561.37		2,236,164.38
排污权	90,000.00	-30,000.00		60,000.00
专利权		545,000.00		545,000.00

本期摊销额 2,004,788.74 元。

(2) 公司开发项目支出

单位：元

项目	期初数	本期增加	本期减少		期末数
			计入当期损益	确认为无形资产	

本期开发支出占本期研究开发项目支出总额的比例。

通过公司内部研发形成的无形资产占无形资产期末账面价值的比例。

公司开发项目的说明，包括本期发生的单项价值在 100 万元以上且以评估值为入账依据的，应披露评估机构名称、评估方法

- 1) 期末无形资产未用于担保。
- 2) 期末无形资产均已办妥产权登记手续。

24、商誉

单位：元

被投资单位名称或形成商誉的事项	期初余额	本期增加	本期减少	期末余额	期末减值准备

说明商誉的减值测试方法和减值准备计提方法

无

25、长期待摊费用

单位：元

项目	期初数	本期增加额	本期摊销额	其他减少额	期末数	其他减少的原因
经营租入固定资产改良支出	949,722.24	3,543,884.00	928,614.94		3,564,991.30	
合计	949,722.24	3,543,884.00	928,614.94		3,564,991.30	--

长期待摊费用的说明

无

26、递延所得税资产和递延所得税负债

(1) 递延所得税资产和递延所得税负债不以抵销后的净额列示

已确认的递延所得税资产和递延所得税负债

单位：元

项目	期末数	期初数
递延所得税资产：		
资产减值准备	50,029.66	71,008.69
未实现内部损益	296,202.43	177,468.91
小计	346,232.09	248,477.60
递延所得税负债：		

未确认递延所得税资产明细

单位：元

项目	期末数	期初数
资产减值准备	29,815.60	12,799.94
合计	29,815.60	12,799.94

未确认递延所得税资产的可抵扣亏损将于以下年度到期

单位：元

年份	期末数	期初数	备注

应纳税差异和可抵扣差异项目明细

单位：元

项目	暂时性差异金额	
	期末	期初
应纳税差异项目		
可抵扣差异项目		
资产减值准备	200,118.62	284,034.74

内部销售利润	1,184,809.72	709,875.64
小计	1,384,928.34	993,910.38
可抵扣差异项目		

(2) 递延所得税资产和递延所得税负债以抵销后的净额列示

互抵后的递延所得税资产及负债的组成项目

单位：元

项目	报告期末互抵后的递延所得税资产或负债	报告期末互抵后的可抵扣或应纳税暂时性差异	报告期初互抵后的递延所得税资产或负债	报告期初互抵后的可抵扣或应纳税暂时性差异
递延所得税资产	346,232.09		248,477.60	

递延所得税资产和递延所得税负债互抵明细

单位：元

项目	本期互抵金额

递延所得税资产和递延所得税负债的说明

27、资产减值准备明细

单位：元

项目	期初账面余额	本期增加	本期减少		期末账面余额
			转回	转销	
一、坏账准备	296,834.68	-66,900.46			229,934.22
合计	296,834.68	-66,900.46			229,934.22

资产减值明细情况的说明

无

28、其他非流动资产

单位：元

项目	期末数	期初数
预付受让专利权款		600,000.00
合计		600,000.00

其他非流动资产的说明

无

29、短期借款

(1) 短期借款分类

单位：元

项目	期末数	期初数
----	-----	-----

短期借款分类的说明

无

(2) 已到期未偿还的短期借款情况

单位：元

贷款单位	贷款金额	贷款利率	贷款资金用途	未按期偿还原因	预计还款期
------	------	------	--------	---------	-------

资产负债表日后已偿还金额元。

短期借款的说明，包括已到期短期借款获展期的，说明展期条件、新的到期日

无

30、交易性金融负债

单位：元

项目	期末公允价值	期初公允价值
----	--------	--------

交易性金融负债的说明

无

31、应付票据

单位：元

种类	期末数	期初数
银行承兑汇票	21,348,294.91	19,165,464.82
合计	21,348,294.91	19,165,464.82

下一会计期间将到期的金额 21,348,294.91 元。

应付票据的说明

无

32、应付账款

(1) 应付账款情况

单位：元

项目	期末数	期初数
----	-----	-----

材料	28,212,664.29	21,089,272.64
广告费	3,632,992.00	8,146,246.00
设备款	6,499,893.29	509,512.60
合计	38,345,549.58	29,745,031.24

(2) 本报告期应付账款中应付持有公司 5%（含 5%）以上表决权股份的股东单位款项

单位：元

单位名称	期末数	期初数
无		

(3) 账龄超过一年的大额应付账款情况的说明

无

33、预收账款

(1) 预收账款情况

单位：元

项目	期末数	期初数
货款	35,704,565.96	42,280,573.16
合计	35,704,565.96	42,280,573.16

(2) 本报告期预收账款中预收持有公司 5%（含 5%）以上表决权股份的股东单位款项

单位：元

单位名称	期末数	期初数
无		

(3) 账龄超过一年的大额预收账款情况的说明

无

34、应付职工薪酬

单位：元

项目	期初账面余额	本期增加	本期减少	期末账面余额
一、工资、奖金、津贴和补贴	9,540,084.67	34,508,759.87	35,057,094.39	8,991,750.15

二、职工福利费		1,316,064.59	1,316,064.59	
三、社会保险费		4,760,607.75	4,760,607.75	
其中：基本养老保险费		2,228,625.52	2,228,625.52	
医疗保险费		1,967,408.10	1,967,408.10	
生育保险费		217,678.86	217,678.86	
失业保险费		218,306.28	218,306.28	
工伤保险费		128,588.99	128,588.99	
四、住房公积金		1,209,654.68	1,209,654.68	
六、其他		189,800.00	189,800.00	
合计	9,540,084.67	41,984,886.89	42,533,221.41	8,991,750.15

应付职工薪酬中属于拖欠性质的金额 0.00 元。

工会经费和职工教育经费金额 189,800.00 元，非货币性福利金额 0.00 元，因解除劳动关系给予补偿 0.00 元。

应付职工薪酬预计发放时间、金额等安排

工资、奖金、津贴和补贴已于2014年1-2月发放。

35、应交税费

单位：元

项目	期末数	期初数
增值税	7,714,511.55	9,124,716.00
营业税	30,666.67	
企业所得税	15,727,002.30	9,052,288.76
个人所得税	52,507.54	35,712.58
城市维护建设税	389,662.50	473,308.45
印花税	36,982.99	428,324.38
房产税	339,149.96	398,844.06
土地使用税	147,070.80	245,118.00
教育费附加	233,797.50	133,923.77
地方教育附加	155,865.00	10,131.44
水利建设专项资金	145,648.40	82,448.66
合计	24,972,865.21	19,984,816.10

应交税费说明，所在地税务机关同意各分公司、分厂之间应纳税所得额相互调剂的，应说明税款计算过程

无

36、应付利息

单位：元

项目	期末数	期初数
----	-----	-----

应付利息说明

无

37、应付股利

单位：元

单位名称	期末数	期初数	超过一年未支付原因
------	-----	-----	-----------

应付股利的说明

无

38、其他应付款

(1) 其他应付款情况

单位：元

项目	期末数	期初数
经销商定金	13,399,600.00	12,928,630.00
工程保证金	6,370,300.00	5,433,000.00
应付暂收款	57,080.00	8,379.32
其他	297,760.35	759,989.04
合计	20,124,740.35	19,129,998.36

(2) 本报告期其他应付款中应付持有公司 5%（含 5%）以上表决权股份的股东单位款项

单位：元

单位名称	期末数	期初数
------	-----	-----

(3) 账龄超过一年的大额其他应付款情况的说明

无账龄超过1年的大额其他应付款。

(4) 金额较大的其他应付款说明内容

单位名称	期末数	款项性质及内容
宁波建工股份有限公司	5,118,000.00	工程保证金

浙江宏厦建设有限公司	890,000.00	工程保证金
小 计	6,008,000.00	

39、预计负债

单位：元

项目	期初数	本期增加	本期减少	期末数
----	-----	------	------	-----

预计负债说明

无

40、一年内到期的非流动负债

(1) 一年内到期的非流动负债情况

单位：元

项目	期末数	期初数
----	-----	-----

(2) 一年内到期的长期借款

一年内到期的长期借款

单位：元

项目	期末数	期初数
----	-----	-----

一年内到期的长期借款中属于逾期借款获得展期的金额元。

金额前五名的一年内到期的长期借款

单位：元

贷款单位	借款起始日	借款终止日	币种	利率(%)	期末数		期初数	
					外币金额	本币金额	外币金额	本币金额

一年内到期的长期借款中的逾期借款

单位：元

贷款单位	借款金额	逾期时间	年利率(%)	借款资金用途	逾期未偿还原因	预期还款期
------	------	------	--------	--------	---------	-------

资产负债表日后已偿还的金额元。

一年内到期的长期借款说明

无

(3) 一年内到期的应付债券

单位：元

债券名称	面值	发行日期	债券期限	发行金额	期初应付利息	本期应计利息	本期已付利息	期末应付利息	期末余额
------	----	------	------	------	--------	--------	--------	--------	------

一年内到期的应付债券说明

无

(4) 一年内到期的长期应付款

单位：元

借款单位	期限	初始金额	利率 (%)	应计利息	期末余额	借款条件
------	----	------	--------	------	------	------

一年内到期的长期应付款的说明

无

41、其他流动负债

单位：元

项目	期末账面余额	期初账面余额
----	--------	--------

其他流动负债说明

无

42、长期借款

(1) 长期借款分类

单位：元

项目	期末数	期初数
----	-----	-----

长期借款分类的说明

无

(2) 金额前五名的长期借款

单位：元

贷款单位	借款起始日	借款终止日	币种	利率 (%)	期末数		期初数	
					外币金额	本币金额	外币金额	本币金额

长期借款说明，因逾期借款获得展期形成的长期借款，应说明获得展期的条件、本金、利息、预计还款安排等

无

43、应付债券

单位：元

债券名称	面值	发行日期	债券期限	发行金额	期初应付利息	本期应计利息	本期已付利息	期末应付利息	期末余额
------	----	------	------	------	--------	--------	--------	--------	------

应付债券说明，包括可转换公司债券的转股条件、转股时间

无

44、长期应付款

(1) 金额前五名长期应付款情况

单位：元

单位	期限	初始金额	利率 (%)	应计利息	期末余额	借款条件
----	----	------	--------	------	------	------

(2) 长期应付款中的应付融资租赁款明细

单位：元

单位	期末数		期初数	
	外币	人民币	外币	人民币

由独立第三方为公司融资租赁提供担保的金额元。

长期应付款的说明

无

45、专项应付款

单位：元

项目	期初数	本期增加	本期减少	期末数	备注说明
----	-----	------	------	-----	------

专项应付款说明

无

46、其他非流动负债

单位：元

项目	期末账面余额	期初账面余额
递延收益	3,474,056.20	
合计	3,474,056.20	

其他非流动负债说明

涉及政府补助的负债项目

负债项目	期初余额	本期新增补助金额	本期计入营业外收入金额	其他变动	期末余额	与资产相关/与收益相关
基础设施补助		3,488,592.00	14,535.80		3,474,056.20	与资产有关
合计		3,488,592.00	14,535.80		3,474,056.20	--

单位：元

负债项目	期初余额	本期新增补助 金额	本期计入营业外 收入金额	其他变动	期末余额	与资产相关/与收益 相关
------	------	--------------	-----------------	------	------	-----------------

无

47、股本

单位：元

	期初数	本期变动增减（+、-）					期末数
		发行新股	送股	公积金转股	其他	小计	
股份总数	200,000,000.00						200,000,000.00

48、库存股

库存股情况说明

无

49、专项储备

专项储备情况说明

无

50、资本公积

单位：元

项目	期初数	本期增加	本期减少	期末数
资本溢价（股本溢价）	451,987,141.08			451,987,141.08
其他资本公积	20,383,006.59			20,383,006.59
合计	472,370,147.67			472,370,147.67

资本公积说明 无

51、盈余公积

单位：元

项目	期初数	本期增加	本期减少	期末数
法定盈余公积	18,470,693.07	7,919,141.65		26,389,834.72
合计	18,470,693.07	7,919,141.65		26,389,834.72

盈余公积说明，用盈余公积转增股本、弥补亏损、分派股利的，应说明有关决议

本期增加系按照2013年度母公司实现净利润的10%提取法定盈余公积7,919,141.65元。

52、一般风险准备

一般风险准备情况说明

无

53、未分配利润

单位：元

项目	金额	提取或分配比例
调整前上年末未分配利润	171,579,062.08	--
调整后年初未分配利润	171,579,062.08	--
加：本期归属于母公司所有者的净利润	107,677,271.87	--
减：提取法定盈余公积	7,919,141.65	10%
应付普通股股利	50,000,000.00	
期末未分配利润	221,337,192.30	--

调整年初未分配利润明细：

- 1)、由于《企业会计准则》及其相关新规定进行追溯调整，影响年初未分配利润 0.00 元。
- 2)、由于会计政策变更，影响年初未分配利润 0.00 元。
- 3)、由于重大会计差错更正，影响年初未分配利润 0.00 元。
- 4)、由于同一控制导致的合并范围变更，影响年初未分配利润 0.00 元。
- 5)、其他调整合计影响年初未分配利润 0.00 元。

未分配利润说明，对于首次公开发行证券的公司，如果发行前的滚存利润经股东大会决议由新老股东共同享有，应明确予以说明；如果发行前的滚存利润经股东大会决议在发行前进行分配并由老股东享有，公司应明确披露应付股利中老股东享有的经审计的利润数

发行前的滚存利润经股东大会决议由新老股东共同享有。

54、营业收入、营业成本

(1) 营业收入、营业成本

单位：元

项目	本期发生额	上期发生额
主营业务收入	390,186,278.62	360,411,451.18
其他业务收入	667,692.30	1,616,776.10
营业成本	180,969,547.36	170,795,845.51

(2) 主营业务（分行业）

单位：元

行业名称	本期发生额		上期发生额	
	营业收入	营业成本	营业收入	营业成本
厨灶行业	390,186,278.62	180,969,547.36	360,411,451.18	170,602,787.76
合计	390,186,278.62	180,969,547.36	360,411,451.18	170,602,787.76

(3) 主营业务（分产品）

单位：元

产品名称	本期发生额		上期发生额	
	营业收入	营业成本	营业收入	营业成本
集成灶	386,840,700.78	177,996,278.71	360,411,451.18	170,602,787.76
厨柜	3,345,577.84	2,973,268.65		
合计	390,186,278.62	180,969,547.36	360,411,451.18	170,602,787.76

(4) 主营业务（分地区）

单位：元

地区名称	本期发生额		上期发生额	
	营业收入	营业成本	营业收入	营业成本
内销	390,186,278.62	180,969,547.36	360,411,451.18	170,602,787.76
合计	390,186,278.62	180,969,547.36	360,411,451.18	170,602,787.76

(5) 公司来自前五名客户的营业收入情况

单位：元

客户名称	主营业务收入	占公司全部营业收入的比例(%)
长春市朝阳区丽美厨房用品经销部	7,183,931.62	1.84%
泉州美晨商贸有限公司	5,914,497.44	1.51%
成都美大厨具有限公司	5,854,410.26	1.5%
龙岩市大时代贸易有限公司	5,002,612.82	1.28%
重庆市恒儒电器有限公司	4,765,749.46	1.22%
合计	28,721,201.60	7.35%

营业收入的说明

无

55、合同项目收入

单位：元

固定造价合同	合同项目	金额	累计已发生成本	累计已确认毛利(亏损以“-”号表示)	已办理结算的金额
成本加成合同	合同项目	金额	累计已发生成本	累计已确认毛利(亏损以“-”号表示)	已办理结算的金额

合同项目的说明

无

56、营业税金及附加

单位：元

项目	本期发生额	上期发生额	计缴标准
营业税		39,493.75	应交营业额的 5%
城市维护建设税	1,601,863.29	1,653,652.92	应交流转税的 5%
教育费附加	961,118.00	992,191.75	应交流转税的 3%
地方教育附加	640,745.30	661,461.17	应交流转税的 2%
合计	3,203,726.59	3,346,799.59	--

营业税金及附加的说明

无

57、销售费用

单位：元

项目	本期发生额	上期发生额
广告费	28,684,628.74	27,527,077.23
宣传费	6,377,400.53	10,615,540.57
工资	5,570,000.00	4,647,005.75
差旅费	2,394,714.00	2,468,029.10
体验中心房租	1,962,949.35	535,000.04
其他	4,356,929.27	2,532,086.12
合计	49,346,621.89	48,324,738.81

58、管理费用

单位：元

项目	本期发生额	上期发生额
----	-------	-------

技术开发费	21,535,215.46	13,934,075.09
折旧费用和无形资产摊销额	17,478,376.84	14,937,316.76
工资薪酬	14,023,888.93	12,102,653.63
办公费	2,320,650.22	2,540,059.85
税金	1,888,450.15	2,062,096.99
业务招待费	1,573,272.66	2,862,911.40
中介费用	547,169.81	1,335,558.92
其他	2,706,676.83	2,446,776.99
合计	62,073,700.90	52,221,449.63

59、财务费用

单位：元

项目	本期发生额	上期发生额
利息收入	-4,612,207.69	-7,926,645.85
汇兑损益	1,168.60	
手续费	71,509.40	67,863.79
合计	-4,539,529.69	-7,858,782.06

60、公允价值变动收益

单位：元

产生公允价值变动收益的来源	本期发生额	上期发生额
---------------	-------	-------

公允价值变动收益的说明

无

61、投资收益

(1) 投资收益明细情况

单位：元

项目	本期发生额	上期发生额
持有至到期投资取得的投资收益期间取得的投资收益	2,575,309.59	
持有可供出售金融资产等期间取得的投资收益	3,543,386.30	
处置交易性金融资产取得的投资收益	1,222,147.94	
其他	13,267,815.11	
合计	20,608,658.94	

(2) 按成本法核算的长期股权投资收益

单位：元

被投资单位	本期发生额	上期发生额	本期比上期增减变动的原因

(3) 按权益法核算的长期股权投资收益

单位：元

被投资单位	本期发生额	上期发生额	本期比上期增减变动的原因

投资收益的说明，若投资收益汇回有重大限制的，应予以说明。若不存在此类重大限制，也应做出说明

无

62、资产减值损失

单位：元

项目	本期发生额	上期发生额
一、坏账损失	-66,900.46	152,169.38
合计	-66,900.46	152,169.38

63、营业外收入

(1) 营业外收入情况

单位：元

项目	本期发生额	上期发生额	计入当期非经常性损益的金额
非流动资产处置利得合计		37,162.33	
其中：固定资产处置利得		37,162.33	
政府补助	9,078,091.46	11,170,533.95	4,172,252.52
无需支付款项	5,070.00	494,316.00	5,070.00
其他	9,650.00	194,047.73	9,650.00
合计	9,092,811.46	11,896,060.01	4,186,972.52

营业外收入说明

无

(2) 计入当期损益的政府补助

单位：元

补助项目	本期发生额	上期发生额	与资产相关/与收益相关	是否属于非经常性损益
税收返还-增值税	4,905,838.94	4,914,588.95	与收益相关	否
税收返还-房产税	416,594.40		与收益相关	是
税收返还-土地使用税	286,389.32		与收益相关	是
税收返还-水利建设基金	139,000.00		与收益相关	是
科技奖励	1,300,567.00	3,994,145.00	与收益相关	是
上市专项奖励	1,203,500.00	1,500,000.00	与收益相关	是
财政奖励	460,000.00	100,000.00	与收益相关	是
专利奖励经费	29,600.00		与收益相关	是
递延转入	14,535.80		与资产相关	是
奖励款		300,000.00	与收益相关	是
科技专项经费		130,000.00	与收益相关	是
其他零星补助	322,066.00	231,800.00	与收益相关	是
合计	9,078,091.46	11,170,533.95	--	--

64、营业外支出

单位：元

项目	本期发生额	上期发生额	计入当期非经常性损益的金额
非流动资产处置损失合计	157,730.27	8,968.66	157,730.27
其中：固定资产处置损失	157,730.27	8,968.66	157,730.27
对外捐赠	801,600.00	550,000.00	801,600.00
水利建设专项资金	551,094.20	636,142.98	
赔偿支出	100,000.00		100,000.00
无法收回的款项		76,192.12	
其他	5,992.68	302,633.68	5,992.68
合计	1,616,417.15	1,573,937.44	1,065,322.95

营业外支出说明

无

65、所得税费用

单位：元

项目	本期发生额	上期发生额
按税法及相关规定计算的当期所得税	20,372,340.20	17,312,601.67
递延所得税调整	-97,754.49	6,937.50
合计	20,274,585.71	17,319,539.17

66、基本每股收益和稀释每股收益的计算过程

(1) 基本每股收益的计算过程

项目	序号	2013年度
归属于公司普通股股东的净利润	A	107,677,271.87
非经常性损益	B	20,000,259.63
扣除非经常性损益后的归属于公司普通股股东的净利润	C=A-B	87,677,012.24
期初股份总数	D	200,000,000.00
因公积金转增股本或股票股利分配等增加股份数	E	
发行新股或债转股等增加股份数	F	
增加股份次月起至报告期期末的累计月数	G	
因回购等减少股份数	H	
减少股份次月起至报告期期末的累计月数	I	
报告期缩股数	J	
报告期月份数	K	12.00
发行在外的普通股加权平均数	$L=D+E+F \times G / K - H \times I / K - J$	200,000,000.00
基本每股收益	$M=A / L$	0.54
扣除非经常损益基本每股收益	$N=C / L$	0.44

67、其他综合收益

单位：元

项目	本期发生额	上期发生额
----	-------	-------

其他综合收益说明

无

68、现金流量表附注

(1) 收到的其他与经营活动有关的现金

单位：元

项目	金额
政府补助	6,804,325.00
票据保证金	5,749,639.44
利息收入	4,612,207.69
经销商保证金	1,485,000.00
工程保证金	1,252,300.00
其他	11,121.99
合计	19,914,594.12

收到的其他与经营活动有关的现金说明

无

(2) 支付的其他与经营活动有关的现金

单位：元

项目	金额
广告及业务宣传费	36,321,436.96
技术开发费	9,916,767.84
票据保证金	6,404,488.47
差旅费	2,723,591.10
办公费	2,320,650.22
体验中心房租	2,032,116.00
交通运输费	1,814,927.18
业务招待费	1,573,272.66
其他	6,049,114.56
合计	69,156,364.99

支付的其他与经营活动有关的现金说明

无

(3) 收到的其他与投资活动有关的现金

单位：元

项目	金额
委托贷款投资收益代收代付税费	321,713.78
合计	321,713.78

收到的其他与投资活动有关的现金说明

无

(4) 支付的其他与投资活动有关的现金

单位：元

项目	金额
特定集合资产管理计划申购费	550,000.00
合计	550,000.00

支付的其他与投资活动有关的现金说明

无

(5) 收到的其他与筹资活动有关的现金

单位：元

项目	金额
----	----

收到的其他与筹资活动有关的现金说明

无

(6) 支付的其他与筹资活动有关的现金

单位：元

项目	金额
----	----

支付的其他与筹资活动有关的现金说明

无

69、现金流量表补充资料**(1) 现金流量表补充资料**

单位：元

补充资料	本期金额	上期金额
1. 将净利润调节为经营活动现金流量：	--	--
净利润	107,677,271.87	88,048,589.82
加：资产减值准备	-66,900.46	152,169.38
固定资产折旧、油气资产折耗、生产性生物资产折旧	23,892,312.17	21,474,661.94
无形资产摊销	2,004,788.74	1,545,004.97
长期待摊费用摊销	928,614.94	60,277.76
处置固定资产、无形资产和其他长期资产的损失（收益以“-”号填列）	157,730.27	-28,193.67
财务费用（收益以“-”号填列）	1,168.60	
投资损失（收益以“-”号填列）	-20,608,658.94	

递延所得税资产减少（增加以“-”号填列）	-97,754.49	6,937.50
存货的减少（增加以“-”号填列）	-1,629,851.56	-3,903,769.81
经营性应收项目的减少（增加以“-”号填列）	4,233,636.75	-6,222,797.35
经营性应付项目的增加（减少以“-”号填列）	11,679,429.42	7,329,163.08
经营活动产生的现金流量净额	128,171,787.31	108,462,043.62
2. 不涉及现金收支的重大投资和筹资活动：	--	--
3. 现金及现金等价物净变动情况：	--	--
现金的期末余额	57,962,197.91	680,845,262.85
减：现金的期初余额	680,845,262.85	215,475,205.83
现金及现金等价物净增加额	-622,883,064.94	465,370,057.02

（2）本报告期取得或处置子公司及其他营业单位的相关信息

单位：元

补充资料	本期发生额	上期发生额
一、取得子公司及其他营业单位的有关信息：	--	--
二、处置子公司及其他营业单位的有关信息：	--	--

（3）现金和现金等价物的构成

单位：元

项目	期末数	期初数
一、现金	57,962,197.91	680,845,262.85
其中：库存现金	80,894.08	297,584.61
可随时用于支付的银行存款	57,881,303.83	680,547,678.24
三、期末现金及现金等价物余额	57,962,197.91	680,845,262.85

现金流量表补充资料的说明

2013年度合并现金流量表“期末现金及现金等价物余额”为57,962,197.91元，2013年12月31日合并资产负债表“货币资金”期末数为64,366,686.38元，差异6,404,488.47元，系扣除不符合现金及现金等价物定义的票据保证金6,404,488.47元。

2012年度合并现金流量表“期末现金及现金等价物余额”为680,845,262.85元，2012年12月31日合并资产负债表“货币资金”期末数为686,594,902.29元，差异5,749,639.44元，系扣除不符合现金及现金等价物定义的票据保证金5,749,639.44元。

70、所有者权益变动表项目注释

说明对上年年末余额进行调整的“其他”项目名称及调整金额、由同一控制下企业合并产生的追溯调整等事项
无

八、资产证券化业务的会计处理

1、说明资产证券化业务的主要交易安排及其会计处理、破产隔离条款

无

2、公司不具有控制权但实质上承担其风险的特殊目的主体情况

单位：元

名称	期末资产总额	期末负债总额	期末净资产	本期营业收入	本期净利润	备注
----	--------	--------	-------	--------	-------	----

九、关联方及关联交易

1、本企业的母公司情况

母公司名称	关联关系	企业类型	注册地	法定代表人	业务性质	注册资本	母公司对本企业的持股比例 (%)	母公司对本企业的表决权比例 (%)	本企业最终控制方	组织机构代码
美大集团有限公司	控股股东	有限责任公司	浙江海宁	夏志生	节能产品、太阳能光电、光热产品、电子产品、计算机、通讯器材、家电产品、制造、加工；总部大楼开发经营。	57,311,000.00	67.5%	67.5%	夏志生 [注]	14675823-6

本企业的母公司情况的说明

美大集团有限公司持有公司67.50%股权，夏志生之子夏鼎持有公司7.5%的股权、持有美大集团有限公司20%的股权。夏志生及其女夏兰、其夫人鲍逸鸿分别持有美大集团有限公司35%、10%和5%的股权，实际控制人和其核心家族成员共同持有美大集团70%的股份，直接和间接合计持有公司54.75%的股份。

2、本企业的子公司情况

子公司全称	子公司类型	企业类型	注册地	法定代表人	业务性质	注册资本	持股比例 (%)	表决权比例 (%)	组织机构代码
江苏美大电器有限公司	控股子公司	有限公司	江苏南京	夏志生	制造业	4000 万元	100%	100%	79043865-5

浙江美大节能电器销售有限公司	控股子公司	有限公司	浙江海宁	夏志生	商业	500 万元	100%	100%	67258422-1
----------------	-------	------	------	-----	----	--------	------	------	------------

3、本企业的合营和联营企业情况

被投资单位名称	企业类型	注册地	法定代表人	业务性质	注册资本	本企业持股比例(%)	本企业在被投资单位表决权比例(%)	关联关系	组织机构代码
一、合营企业									
二、联营企业									

4、本企业的其他关联方情况

其他关联方名称	与本公司关系	组织机构代码
---------	--------	--------

本企业的其他关联方情况的说明

无

5、关联方交易

(1) 采购商品、接受劳务情况表

单位：元

关联方	关联交易内容	关联交易定价方式及决策程序	本期发生额		上期发生额	
			金额	占同类交易金额的比例(%)	金额	占同类交易金额的比例(%)

出售商品、提供劳务情况表

单位：元

关联方	关联交易内容	关联交易定价方式及决策程序	本期发生额		上期发生额	
			金额	占同类交易金额的比例(%)	金额	占同类交易金额的比例(%)

(2) 关联托管/承包情况

公司受托管理/承包情况表

单位：元

委托方/出包方	受托方/承包方名	受托/承包资产类	受托/承包起始日	受托/承包终止日	托管收益/承包收	本报告期确认的 托管收益/承包
---------	----------	----------	----------	----------	----------	--------------------

名称	称	型			益定价依据	收益
----	---	---	--	--	-------	----

公司委托管理/出包情况表

单位：元

委托方/出包方名称	受托方/承包方名称	受托/出包资产类型	委托/出包起始日	委托/出包终止日	托管费/出包费定价依据	本报告期确认的托管费/出包费
-----------	-----------	-----------	----------	----------	-------------	----------------

关联托管/承包情况说明

无

(3) 关联租赁情况

公司出租情况表

单位：元

出租方名称	承租方名称	租赁资产种类	租赁起始日	租赁终止日	租赁收益定价依据	本报告期确认的租赁收益
-------	-------	--------	-------	-------	----------	-------------

公司承租情况表

单位：元

出租方名称	承租方名称	租赁资产种类	租赁起始日	租赁终止日	租赁费定价依据	本报告期确认的租赁费
-------	-------	--------	-------	-------	---------	------------

关联租赁情况说明

无

(4) 关联担保情况

单位：元

担保方	被担保方	担保金额	担保起始日	担保到期日	担保是否已经履行完毕
-----	------	------	-------	-------	------------

关联担保情况说明

无

(5) 关联方资金拆借

单位：元

关联方	拆借金额	起始日	到期日	说明
拆入				
拆出				

(6) 关联方资产转让、债务重组情况

单位：元

关联方	关联交易	关联交易内容	关联交易定价原	本期发生额	上期发生额
-----	------	--------	---------	-------	-------

	类型		则	金额	占同类交	金额	占同类交
					易金额		易金额
					的比例 (%)		的比例 (%)

(7) 其他关联交易

无

6、关联方应收应付款项

上市公司应收关联方款项

单位：元

项目名称	关联方	期末		期初	
		账面余额	坏账准备	账面余额	坏账准备

上市公司应付关联方款项

单位：元

项目名称	关联方	期末金额	期初金额
------	-----	------	------

十、股份支付**1、股份支付总体情况**

股份支付情况的说明

无

2、以权益结算的股份支付情况

以权益结算的股份支付的说明

无

3、以现金结算的股份支付情况

以现金结算的股份支付的说明

无

4、以股份支付服务情况

无

5、股份支付的修改、终止情况

无

十一、或有事项

1、未决诉讼或仲裁形成的或有负债及其财务影响

截至资产负债表日，本公司不存在需要披露的重大或有事项。

2、为其他单位提供债务担保形成的或有负债及其财务影响

截至资产负债表日，本公司不存在需要披露的为其他单位提供债务担保形成的或有负债及其财务影响。

其他或有负债及其财务影响

无

十二、承诺事项

1、重大承诺事项

截至资产负债表日，本公司不存在需要披露的重大承诺事项。

2、前期承诺履行情况

截至资产负债表日，本公司不存在需要披露的前期承诺履行情况。

十三、资产负债表日后事项

1、重要的资产负债表日后事项说明

单位：元

项目	内容	对财务状况和经营成果的影响数	无法估计影响数的原因

2、资产负债表日后利润分配情况说明

单位：元

拟分配的利润或股利	70,000,000.00
-----------	---------------

3、其他资产负债表日后事项说明

1. 2014年1月24日，根据2013年2月27日第一届董事会第十五次会议审议通过的《关于使用闲置募集资金购买保本型银行理财产品的议案》，公司在不超过人民币2.3亿元额度内使用暂时闲置的募集资金人民币5,200万元购买了中国工商银行股份有限公司海宁支行发行的工银理财共赢3号（浙）2014年第16期保本浮动收益型理财产品，期限2014年1月26日至2014年3月20日，最高产品年化收益率5.90%。

2. 2014年1月28日，公司购买了中国农业银行股份有限公司海宁市支行发行的“汇利丰”2014年第241期保本浮动收益

型对公定制人民币理财产品8,800万元,期限2014年1月29日至2014年3月7日,最高产品年化收益率5.9%。其中4,800万元系经2013年2月27日第一届董事会第十五次会议审议通过的《关于使用闲置募集资金购买保本型银行理财产品的议案》,公司在不超过人民币2.3亿元额度内使用暂时闲置的募集资金购买;4,000万元系经2013年12月20日第二届董事会第三次会议审议通过的《关于使用闲置自有资金购买保本型银行理财产品的议案》,公司在不超过人民币1.5亿元额度内使用暂时闲置的自有资金人民币购买。

3. 2014年2月13日,根据2013年8月21日第一届董事会第十八次会议审议通过的了《关于使用闲置自有资金购买银行理财产品的议案》,公司在不超过人民币4,800万元额度内使用暂时闲置的自有资金人民币4,500万元购买了中国工商银行股份有限公司海宁支行发行的工银理财共赢3号(浙)2014年第23期非保本浮动收益型理财产品,期限2014年2月14日至2014年6月23日,最高产品年化收益率5.8%。

4. 2014年2月26日,根据2013年2月27日第一届董事会第十五次会议审议通过的《关于使用闲置募集资金购买保本型银行理财产品的议案》,公司在不超过人民币2.3亿元额度内使用暂时闲置的募集资金人民币7,000万元购买了中国农业银行股份有限公司海宁市支行发行的“汇利丰”2014年第627期保本浮动收益型对公定制人民币理财产品,期限2014年2月27日至2014年4月8日,最高产品年化收益率6.00%。

5. 2014年3月10日,公司购买了中国农业银行股份有限公司海宁市支行发行的“汇利丰”2014年第844期保本浮动收益型对公定制人民币理财产品8,000万元,期限2014年3月11日至2014年4月18日,最高产品年化收益率5.9%。其中4,000万元系经2014年3月10日第二届董事会第五次会议审议通过的《关于使用闲置募集资金购买保本型银行理财产品的议案》,同意公司使用暂时闲置的募集资金购买;4,000万元系经2013年12月20日第二届董事会第三次会议审议通过的《关于使用闲置自有资金购买保本型银行理财产品的议案》,公司在不超过人民币1.5亿元额度内使用暂时闲置的自有资金人民币购买。

6. 根据2014年3月26日公司第二届董事会第六次会议决议通过的《关于使用闲置募集资金和自有资金购买银行理财产品的议案》,公司在不超过人民币1.6亿元的额度内使用闲置募集资金购买保本型银行理财产品,在不超过2.5亿元额度内使用闲置自有资金购买银行理财产品。

十四、其他重要事项

1、非货币性资产交换

无重大非货币性资产交换。

2、债务重组

无重大债务重组事项。

3、企业合并

企业合并情况详见本财务报表附注“六、企业合并及合并财务报表”之说明。

4、租赁

无重大租赁情况

5、期末发行在外的、可转换为股份的金融工具

期末无发行在外的、可转换为股份的金融工具

6、以公允价值计量的资产和负债

单位：元

项目	期初金额	本期公允价值变动损益	计入权益的累计公允价值变动	本期计提的减值	期末金额
金融资产					
上述合计	0.00	0.00	0.00	0.00	0.00
金融负债	0.00	0.00	0.00	0.00	0.00

7、外币金融资产和外币金融负债

单位：元

项目	期初金额	本期公允价值变动损益	计入权益的累计公允价值变动	本期计提的减值	期末金额
金融资产					
金融资产小计	0.00	0.00	0.00	0.00	0.00
金融负债	0.00	0.00	0.00	0.00	0.00

8、年金计划主要内容及重大变化

无

9、其他

无其他重要事项

十五、母公司财务报表主要项目注释

1、应收账款

(1) 应收账款

单位：元

种类	期末数				期初数			
	账面余额		坏账准备		账面余额		坏账准备	
	金额	比例 (%)	金额	比例 (%)	金额	比例 (%)	金额	比例 (%)

按组合计提坏账准备的应收账款

应收账款种类的说明

无

期末单项金额重大并单项计提坏账准备的应收账款

 适用 不适用

组合中，采用账龄分析法计提坏账准备的应收账款

 适用 不适用

组合中，采用余额百分比法计提坏账准备的应收账款

 适用 不适用

组合中，采用其他方法计提坏账准备的应收账款

 适用 不适用

期末单项金额虽不重大但单项计提坏账准备的应收账款

 适用 不适用

(2) 本报告期转回或收回的应收账款情况

单位：元

应收账款内容	转回或收回原因	确定原坏账准备的依据	转回或收回前累计已计提坏账准备金额	转回或收回金额
期末单项金额重大或虽不重大但单独进行减值测试的应收账款坏账准备计提				

单位：元

应收账款内容	账面余额	坏账金额	计提比例（%）	理由
单项金额不重大但按信用风险特征组合后该组合的风险较大的应收账款的说明				

无

(3) 本报告期实际核销的应收账款情况

单位：元

单位名称	应收账款性质	核销时间	核销金额	核销原因	是否因关联交易产生
应收账款核销说明					

无

(4) 本报告期应收账款中持有公司 5%（含 5%）以上表决权股份的股东单位情况

单位：元

单位名称	期末数		期初数	
	账面余额	计提坏账金额	账面余额	计提坏账金额

(5) 金额较大的其他的应收账款的性质或内容

无

(6) 应收账款中金额前五名单位情况

单位：元

单位名称	与本公司关系	金额	年限	占应收账款总额的比例 (%)

(7) 应收关联方账款情况

单位：元

单位名称	与本公司关系	金额	占应收账款总额的比例 (%)

(8) 以应收款项为标的资产进行资产证券化的，需简要说明相关交易安排

无

2、其他应收款

(1) 其他应收款

单位：元

种类	期末数				期初数			
	账面余额		坏账准备		账面余额		坏账准备	
	金额	比例 (%)	金额	比例 (%)	金额	比例 (%)	金额	比例 (%)
单项金额重大并单项计提坏账准备的其他应收款	160,000,000.00	99.8%						
按组合计提坏账准备的其他应收款								
账龄分析法组合	317,714.00	0.2%	21,385.70	6.73%	110,000.00	100%	5,500.00	5%
组合小计	317,714.00	0.2%	21,385.70	6.73%	110,000.00	100%	5,500.00	5%
合计	160,317,714.00	--	21,385.70	--	110,000.00	--	5,500.00	--

其他应收款种类的说明

无

期末单项金额重大并单项计提坏账准备的其他应收款

√ 适用 □ 不适用

单位：元

其他应收款内容	账面余额	坏账金额	计提比例 (%)	理由

委托贷款	160,000,000.00			经单独测试后，未发现其未来现金流量现值低于其账面价值，故未计提坏账准备
合计	160,000,000.00		--	--

组合中，采用账龄分析法计提坏账准备的其他应收款

适用 不适用

单位：元

账龄	期末数			期初数		
	账面余额		坏账准备	账面余额		坏账准备
	金额	比例 (%)		金额	比例 (%)	
1 年以内						
其中：	--	--	--	--	--	--
1 年以内小计	207,714.00	65.38%	10,385.70	110,000.00	100%	5,500.00
1 至 2 年	110,000.00	34.62%	11,000.00			
合计	317,714.00	--	21,385.70	110,000.00	--	5,500.00

组合中，采用余额百分比法计提坏账准备的其他应收款

适用 不适用

组合中，采用其他方法计提坏账准备的其他应收款

适用 不适用

期末单项金额虽不重大但单项计提坏账准备的其他应收款

适用 不适用

(2) 本报告期转回或收回的其他应收款情况

单位：元

其他应收款内容	转回或收回原因	确定原坏账准备的依据	转回或收回前累计已计提坏账准备金额	转回或收回金额
---------	---------	------------	-------------------	---------

期末单项金额重大或虽不重大但单独进行减值测试的其他应收账款坏账准备计提

单位：元

应收账款内容	账面余额	坏账金额	计提比例 (%)	理由
--------	------	------	----------	----

单项金额不重大但按信用风险特征组合后该组合的风险较大的其他应收款的说明

无

(3) 本报告期实际核销的其他应收款情况

单位：元

单位名称	其他应收款性质	核销时间	核销金额	核销原因	是否因关联交易产生
------	---------	------	------	------	-----------

其他应收款核销说明

无

(4) 本报告期其他应收款中持有公司 5%（含 5%）以上表决权股份的股东单位情况

单位：元

单位名称	期末数		期初数	
	账面余额	计提坏账金额	账面余额	计提坏账金额

(5) 金额较大的其他应收款的性质或内容

无

(6) 其他应收款金额前五名单位情况

单位：元

单位名称	与本公司关系	金额	年限	占其他应收款总额的比例(%)
海宁市交通投资集团有限公司	非关联方	80,000,000.00	1 年内	49.9%
海宁连杭现代服务业综合开发有限公司	非关联方	80,000,000.00	1 年内	49.9%
海宁市供电局	非关联方	110,000.00	1-2 年	0.07%
海宁市许村镇心愿床上用品经营部	非关联方	108,000.00	1 年内	0.07%
海宁市许村镇喜洋洋床上用品经营部	非关联方	91,000.00	1 年内	0.05%
合计	--	160,309,000.00	--	99.99%

(7) 其他应收关联方账款情况

单位：元

单位名称	与本公司关系	金额	占其他应收款总额的比例(%)
------	--------	----	----------------

(8)

不符合终止确认条件的其他应收款项的转移金额为 0.00 元。

(9) 以其他应收款项为标的资产进行资产证券化的, 需简要说明相关交易安排

无

3、长期股权投资

单位: 元

被投资单位	核算方法	投资成本	期初余额	增减变动	期末余额	在被投资单位持股比例(%)	在被投资单位表决权比例(%)	在被投资单位持股比例与表决权比例不一致的说明	减值准备	本期计提减值准备	本期现金红利
江苏美大电器有限公司	成本法	40,000,000.00	51,368,152.81		51,368,152.81	100%	100%				
浙江美大节能电器销售有限公司	成本法	5,000,000.00	6,388,849.61		6,388,849.61	100%	100%				
合计	--	45,000,000.00	57,757,002.42		57,757,002.42	--	--	--			

长期股权投资的说明

无

4、营业收入和营业成本

(1) 营业收入

单位: 元

项目	本期发生额	上期发生额
主营业务收入	290,866,491.61	266,764,005.35
其他业务收入	2,145,950.46	5,397,575.46
合计	293,012,442.07	272,161,580.81
营业成本	142,757,254.66	134,023,991.44

(2) 主营业务(分行业)

单位: 元

行业名称	本期发生额		上期发生额	
	营业收入	营业成本	营业收入	营业成本

厨灶行业	290,866,491.61	141,192,489.24	266,764,005.35	129,783,137.89
合计	290,866,491.61	141,192,489.24	266,764,005.35	129,783,137.89

(3) 主营业务（分产品）

单位：元

产品名称	本期发生额		上期发生额	
	营业收入	营业成本	营业收入	营业成本
集成灶	287,520,913.77	138,219,220.59	266,764,005.35	129,783,137.89
橱柜	3,345,577.84	2,973,268.65		
合计	290,866,491.61	141,192,489.24	266,764,005.35	129,783,137.89

(4) 主营业务（分地区）

单位：元

地区名称	本期发生额		上期发生额	
	营业收入	营业成本	营业收入	营业成本
内销	290,866,491.61	141,192,489.24	266,764,005.35	129,783,137.89
合计	290,866,491.61	141,192,489.24	266,764,005.35	129,783,137.89

(5) 公司来自前五名客户的营业收入情况

单位：元

客户名称	营业收入总额	占公司全部营业收入的比例(%)
浙江美大节能电器销售有限公司	290,866,491.61	99.27%
江苏美大电器有限公司	1,564,786.55	0.53%
合计	292,431,278.16	99.8%

营业收入的说明

无

5、投资收益**(1) 投资收益明细**

单位：元

项目	本期发生额	上期发生额
持有至到期投资取得的投资收益期间取得的投资收益	2,575,309.59	

持有可供出售金融资产等期间取得的投资收益	3,543,386.30	
处置交易性金融资产取得的投资收益	1,222,147.94	
其他	13,267,815.11	
合计	20,608,658.94	

(2) 按成本法核算的长期股权投资收益

单位：元

被投资单位	本期发生额	上期发生额	本期比上期增减变动的原因
-------	-------	-------	--------------

(3) 按权益法核算的长期股权投资收益

单位：元

被投资单位	本期发生额	上期发生额	本期比上期增减变动的原因
-------	-------	-------	--------------

投资收益的说明

无

6、现金流量表补充资料

单位：元

补充资料	本期金额	上期金额
1. 将净利润调节为经营活动现金流量：	--	--
净利润	79,191,416.47	62,626,565.51
加：资产减值准备	15,885.70	-26,303.40
固定资产折旧、油气资产折耗、生产性生物资产折旧	21,472,308.26	18,870,031.57
无形资产摊销	1,906,306.12	1,446,522.23
长期待摊费用摊销	928,614.94	60,277.76
处置固定资产、无形资产和其他长期资产的损失（收益以“-”号填列）	157,730.27	-28,193.67
投资损失（收益以“-”号填列）	-20,608,658.94	
存货的减少（增加以“-”号填列）	-592,396.67	-3,116,959.40
经营性应收项目的减少（增加以“-”号填列）	2,693,371.43	-4,052,313.21
经营性应付项目的增加（减少以“-”号填列）	133,754,697.82	20,032,223.29
经营活动产生的现金流量净额	218,919,275.40	95,811,850.68
2. 不涉及现金收支的重大投资和筹资活动：	--	--
3. 现金及现金等价物净变动情况：	--	--
现金的期末余额	21,773,108.36	553,731,028.61

减：现金的期初余额	553,731,028.61	100,950,514.53
现金及现金等价物净增加额	-531,957,920.25	452,780,514.08

7、反向购买下以评估值入账的资产、负债情况

反向购买下以公允价值入账的资产、负债情况

单位：元

项目	公允价值	确定公允价值方法	公允价值计算过程	原账面价值
----	------	----------	----------	-------

反向购买形成长期股权投资的情况

单位：元

项目	反向购买形成的长期股权投资金额	长期股权投资计算过程
----	-----------------	------------

十六、补充资料

1、当期非经常性损益明细表

单位：元

项目	金额	说明
非流动资产处置损益（包括已计提资产减值准备的冲销部分）	-157,730.27	
计入当期损益的政府补助（与企业业务密切相关，按照国家统一标准定额或定量享受的政府补助除外）	4,172,252.52	
委托他人投资或管理资产的损益	2,575,309.59	
除同公司正常经营业务相关的有效套期保值业务外，持有交易性金融资产、交易性金融负债产生的公允价值变动损益，以及处置交易性金融资产、交易性金融负债和可供出售金融资产取得的投资收益	4,765,534.24	
对外委托贷款取得的损益	13,267,815.11	
除上述各项之外的其他营业外收入和支出	-892,872.68	
减：所得税影响额	3,730,048.88	
合计	20,000,259.63	--

计入当期损益的政府补助为经常性损益项目，应说明逐项披露认定理由。

√ 适用 □ 不适用

项目	涉及金额（元）	原因
水利建设基金	551,094.20	因系国家规定之税费，且其金额与正常经营业务存在直接关系，且不具特殊和偶发性，因此将其界定为经常性损益项目

2、境内外会计准则下会计数据差异

(1) 同时按照国际会计准则与按照中国会计准则披露的财务报告中净利润和净资产差异情况

单位：元

	归属于上市公司股东的净利润		归属于上市公司股东的净资产	
	本期数	上期数	期末数	期初数
按中国会计准则	107,677,271.87	88,048,589.82	920,097,174.69	862,419,902.82
按国际会计准则调整的项目及金额				

(2) 同时按照境外会计准则与按照中国会计准则披露的财务报告中净利润和净资产差异情况

单位：元

	归属于上市公司股东的净利润		归属于上市公司股东的净资产	
	本期数	上期数	期末数	期初数
按中国会计准则	107,677,271.87	88,048,589.82	920,097,174.69	862,419,902.82
按境外会计准则调整的项目及金额				

(3) 境内外会计准则下会计数据差异原因说明

3、净资产收益率及每股收益

单位：元

报告期利润	加权平均净资产收益率 (%)	每股收益	
		基本每股收益	稀释每股收益
归属于公司普通股股东的净利润	12.2%	0.54	0.54
扣除非经常性损益后归属于公司普通股股东的净利润	9.93%	0.44	0.44

4、公司主要会计报表项目的异常情况及原因的说明

资产负债表项目	期末数	期初数	变动幅度	变动原因说明
货币资金	64,366,686.38	686,594,902.29	-90.63%	系公司将暂时闲置的募集资金、自有资金用于购买理财、信托产品及发放委托贷款。
应收账款	2,667,946.54	4,509,618.56	-40.84%	系客户资金压力有所缓解，付款比较及时。
预付账款	1,645,197.21	5,268,721.67	-68.77%	系上年预付广告费较多导致本期预付账款较上期下降。
其他应收款	160,389,758.19	163,199.85	98,178.13%	系公司本期发放了16,000.00万元委托贷款。
其他流动资产	371,000,000.00			系公司将暂时闲置的募集资金、流动资金购买了理财产品。

持有至到期投资	99,450,000.00				系公司将暂时闲置的流动资金购买了集合理财产品。
固定资产	195,516,906.43	149,074,994.15	31.15%		系公司募投项目部分完工转入固定资产所致。
长期待摊费用	3,564,991.30	949,722.24	275.37%		系公司营销网络建设项目中的产品体验中心发生装修费增加所致。
其他非流动资产		600,000.00	-100.00%		系上期预付受让应哲林专利的款项,本期办妥专利过户手续,相应转入无形资产。
其他非流动负债	3,474,056.20				系收到海宁市袁花镇人民政府基础设施补助费。
盈余公积	26,389,834.72	18,470,693.07	42.87%		本期增加系提取法定盈余公积。
利润表项目	本期数	上年同期数	变动幅度		变动原因说明
财务费用	-4,539,529.69	-7,858,782.06	-42.24%		系公司本期将暂时闲置的募集资金、自有资金用于投资,而上期较多定期存款产生利息收入导致。
投资收益	20,608,658.94				系本期较多闲置募集资金和自有资金用于购买银行理财产品、发放委托贷款及集合理财计划导致投资收益增多。

第十一节 备查文件目录

- 一、载有法定代表人签名的公司2013年度报告及其摘要原件。
- 二、载有法定代表人、主管会计工作负责人、会计机构负责人签名并盖章的会计报表。
- 三、载有会计师事务所盖章、注册会计师签名并盖章的审计报告原件。
- 四、报告期内在中国证监会指定报纸上公开披露过的所有公司文件的正本及公告的原稿。

以上备查文件的备置地点：公司董事会办公室。

浙江美大实业股份有限公司

法定代表人： 夏志生

二〇一四年三月二十八日